




WORKTEAM

AUTUMN - WINTER | 2016-2017





Chaqueta Workshell

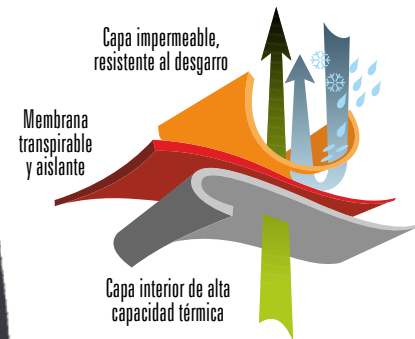
S9495

S | M | L | XL | XXL | 3XL

Composición: 96% Poliéster 4% Elastano

Chaqueta Workshell con cierre de cremallera con protector de barbilla. Cuello alto. Bajo con elástico ajustable. Puños ajustables con velcro. Un bolsillo en pecho con cierre de cremallera. Un bolsillo en la manga con cierre de cremallera. Dos bolsillos laterales con cierre de cremallera. Combinada. Detalles reflectantes.

TECNOLOGÍA WORK SHELL®





Celeste/Negro

Azafata/Gris

Verde lima/Gris



Verde oscuro/Negro

Gris/Negro

Rojo A.V./Gris

RESISTENTE



Verde oscuro/Negro

Gris/Negro

Marino/Azulina



Chaqueta Workshell **S9030**

S | M | L | XL | XXL | 3XL

Composición: 96% Poliéster 4% Elastano

Chaqueta Workshell con cierre de cremallera con protector de barbilla. Cuello alto ajustable. Bajo con elástico ajustable. Puños ajustables con velcro. Dos bolsillos en pecho con cierre de cremallera. Dos bolsillos laterales con cierre de cremallera. Combinada.

IMPERMEABLE



Negro/Rojo



Verde kaki/Negro



Chaqueta Workshell

S9040

S | M | L | XL | XXL | 3XL

Composición: 96% Poliéster 4% Elastano

Chaqueta Workshell con cierre de cremallera con protector de barbilla. Cuello alto ajustable. Bajo con elástico ajustable. Puños ajustables con velcro. Un bolsillo en pecho con cierre de cremallera. Dos bolsillos laterales con cierre de cremallera. Combinada.



Chaqueta Workshell

S9497

XS | S | M | L | XL

Composición: 96% Poliéster 4% Elastano

Chaqueta Workshell de mujer. Cierre de cremallera con protector de barbilla. Cuello alto. Capucha desmontable con ajuste elástico. Bajo con elástico ajustable. Puños ajustables con velcro. Un bolsillo en pecho con cierre de cremallera. Un bolsillo en la manga con cierre de cremallera. Dos bolsillos laterales con cierre de cremallera. Detalles reflectantes

ESPECIAL PARA ELLAS



Amarillo A.V.

Verde lima

Turquesa



Morado

Fucsia

Negro



Verde AV/Negro

Gris claro/Naranja AV

Azulina/Verde AV



Chaqueta Workshell **S9480**

S | M | L | XL | XXL | 3XL

Composición: 96% Poliéster 4% Elastano

Chaqueta Workshell con cierre de cremallera con protector de barbilla. Cuello alto. Bajo con elástico ajustable. Puños ajustables con velcro. Un bolsillo en pecho con cierre de cremallera. Dos bolsillos laterales con cierre de clip.



Negro/Rojo A.V.

Negro/Azul A.V.

Negro/Verde A.V.

Negro/Amarillo A.V.



Combinación de TEJIDOS
TRANSPIRABLES en el interior.



Chaqueta Workshell S9498

S | M | L | XL | XXL | 3XL

Composición: 96% Poliéster 4% Elastano

Chaqueta Workshell con interior de rejilla. Cierre de cremallera. Bajo con elástico ajustable. Puños ajustables con velcro. Puño interior elástico. Un bolsillo en pecho con cierre de cremallera. Un bolsillo en la manga con cierre de cremallera. Dos bolsillos laterales con cierre de cremallera. Combinada. Detalles reflectantes.



Chaqueta Workshell

WF 1040

S | M | L | XL | XXL

Composición: 96% Poliéster 4% Elastano

Chaqueta Workshell con cierre de cremallera con protector de barbilla. Cuello alto. Capucha desmontable con ajuste elástico. Bajo con elástico ajustable. Puños ajustables con velcro. Dos bolsillos en pecho de plastón con cierre de cremallera. Un bolsillo en la manga con cierre de cremallera. Dos bolsillos laterales con cierre de cremallera. Combinada. Vivos reflectantes.



Detalle cierre y tiradores.



Verde lima/Marrón



Gris claro/Azafata



Gris oscuro/Negro



Negro/Gris claro

CONTRA EL VI



Gris/Amarillo AV

Marino/Verde flúor

Negro/Naranja AV



Chaqueta Workshell WF1640

S | M | L | XL | XXL

Composición: 96% Poliéster 4% Elastano

Chaqueta Workshell con cierre de cremallera y protector de barbilla. Cuello alto. Refuerzos en codos. Bajo con elástico ajustable. Puños elásticos. Un bolsillo en pecho con cierre de cremallera. Dos bolsillos laterales con cierre de cremallera.





Gris jaspeado/Negro



Marino/Negro



Chaqueta Workshell S9470

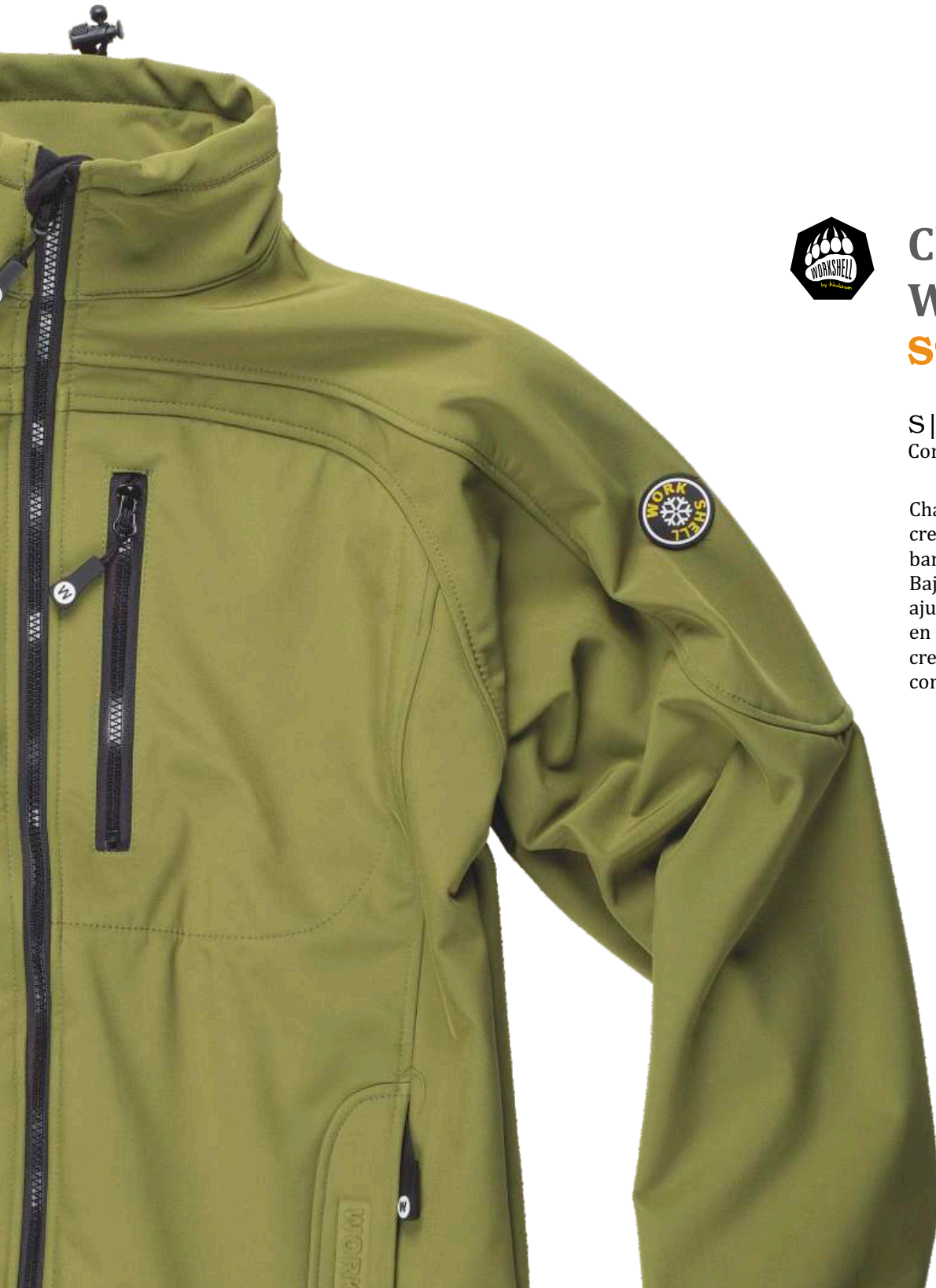
S | M | L | XL | XXL | 3XL

Composición: 96% Poliéster 4% Elastano

Chaqueta Workshell con tejido de punto de canalé. Cierre de cremallera con protector de barbilla. Cuello alto. Bajo con elástico ajustable. Puños ajustables con velcro. Puño interior elástico. Un bolsillo en pecho con cierre de cremallera. Un bolsillo en la manga con cierre de cremallera. Dos bolsillos laterales con cierre de cremallera. Combinada. Detalles reflectantes.



Tejido de PUNTO
ambos colores.



Chaqueta Workshell

S9010

S | M | L | XL | XXL | 3XL

Composición: 96% Poliéster 4% Elastano

Chaqueta Workshell con cierre de cremallera con protector de barbilla. Cuello alto ajustable. Bajo con elástico ajustable. Puños ajustables con velcro. Un bolsillo en pecho con cierre de cremallera. Dos bolsillos laterales con cierre de cremallera.



Rojo

Azul

WORKshell[®]
by WORKTEAM[™]



Verde Kaki

Gris

Negro


DOBLE CAPA



Marino

Rojo

Negro



CALIDAD
al Mejor
PRECIO



**Chaqueta
Workshell**
\$9100

S | M | L | XL | XXL | 3XL
Composición: 96% Poliéster 4% Elastano

Chaqueta Workshell "DOBLE CAPA" con cierre de cremallera con protector de barbilla. Cuello alto. Puños elásticos. Dos bolsillos laterales.



Rojo/Negro

Azul/Negro

Gris/Negro



Chaqueta Workshell S9020

S | M | L | XL | XXL | 3XL

Composición: 96% Poliéster 4% Elastano

Chaqueta Workshell con cierre de cremallera con protector de barbilla. Cuello alto. Puños ajustables con velcro. Dos bolsillos en pecho con cierre de cremallera. Un bolsillo en la manga con cierre de cremallera. Dos bolsillos laterales con cierre de cremallera. Combinada.





Negro



Chaqueta Workshell S9013

S | M | L | XL | XXL | 3XL

Composición: 96% Poliéster 4% Elastano

Chaqueta Workshell con cierre de cremallera con protector de barbilla. Cuello alto. Bajo y puños elásticos. Dos bolsillos laterales con cierre de cremallera.



Negro



Chaqueta Workshell S9490

S | M | L | XL | XXL | 3XL

Composición: 96% Poliéster 4% Elastano

Chaqueta Workshell con cierre de cremallera con protector de barbilla. Cuello alto. Bajo con elástico ajustable. Puños ajustables con velcro. Un bolsillo en pecho con cierre de cremallera. Un bolsillo en la manga con cierre de cremallera. Dos bolsillos laterales con cierre de cremallera. Detalles reflectantes.



Chaqueta Workshell

\$8510

S | M | L | XL | XXL

Composición: 96% Poliéster 4% Elastano

Chaqueta Workshell con cierre de cremallera. Cuello alto. Puños ajustables con velcro. Un bolsillo en pecho con cierre de cremallera. Dos bolsillos laterales con cierre de cremallera. Combinada.



Camuflaje gris/Negro



Chaqueta Workshell

\$9060

S | M | L | XL | XXL | 3XL

Composición: 96% Poliéster 4% Elastano

Chaqueta Workshell con cierre de cremallera con protector de barbilla. Cuello alto. Bajo con elástico ajustable. Puños ajustables con velcro. Un bolsillo en pecho con cierre de cremallera. Un bolsillo en la manga con cierre de cremallera. Dos bolsillos laterales con cierre de cremallera. Vivos reflectantes.



Negro



Verde caza



Negro



Rojo



Chaleco Workshell

S9310

S | M | L | XL | XXL | 3XL

Composición: 96% Poliéster
4% Elastano

Chaleco Workshell con cierre de cremallera. Cuello alto. Un bolsillo en pecho con cierre de cremallera. Dos bolsillos laterales con cierre de cremallera. Un bolsillo en el interior de plastón con cierre de cremallera. Vivos reflectantes.



Marrón



Beige



Gris/Amarillo AV



Negro/Naranja AV



Sudadera Workshell

S9482

S | M | L | XL | XXL | 3XL

Composición: 96% Poliéster 4% Elastano

Sudadera Workshell con cierre de cremallera. Capucha con ajuste elástico. Bajo y puños elásticos. Dos bolsillos en pecho con cierre de cremallera. Dos bolsillos laterales con cierre de cremallera. Combinado con alta visibilidad.



Chaqueta Workshell

S8660

S | M | L | XL | XXL | 3XL
Composición: 96% Poliéster 4% Elastano

Chaqueta Workshell con cierre de cremallera con protector de barbilla. Cuello alto. Bajo con elástico ajustable. Puños con bias elástico. Dos bolsillos en pecho con cierre de cremallera. Dos bolsillos laterales con cierre de cremallera.



Camuflaje Bosque Verde



Camuflaje Bosque Marrón





Marrón/Verde caza



Naranja A.V./Verde caza



Chaqueta Workshell

S8610

S | M | L | XL | XXL | 3XL

Composición: 96% Poliéster 4% Elastano

Chaqueta Workshell con cierre de cremallera con protector de barbilla. Capucha con ajuste elástico. Bajo con elástico ajustable. Puños ajustables con velcro. Dos bolsillos laterales con cierre de cremallera.



Chaqueta Workshell

S8630

S | M | L | XL | XXL | 3XL

Composición: 96% Poliéster 4% Elastano

Chaqueta Workshell con cierre de cremallera con protector de barbilla. Cuello alto. Bajo con elástico ajustable. Puños ajustables con velcro. Dos bolsillos laterales con cierre de cremallera.



Verde caza/Marrón



Marrón/Verde caza



Chaqueta Workshell

S8600

S | M | L | XL | XXL | 3XL

Composición: 96% Poliéster 4% Elastano

Chaqueta Workshell con cierre de cremallera con protector de barbilla. Cuello alto. Bajo con elástico ajustable. Puños ajustables con velcro. Dos bolsillos laterales con cierre de cremallera.



Chaqueta Workshell

S8620

S | M | L | XL | XXL | 3XL

Composición: 96% Poliéster 4% Elastano

Chaqueta Workshell con cierre de cremallera con protector de barbilla. Cuello alto. Bajo con elástico ajustable. Puños ajustables con velcro. Dos bolsillos en pecho con cierre de cremallera. Dos bolsillos laterales con cierre de cremallera.



Verde caza



Verde bosque



Tejido de PUNTO.



Chaqueta Workshell

S8650

S | M | L | XL | XXL | 3XL

Composición: 96% Poliéster 4% Elastano

Chaqueta Workshell con tejido de punto. Cierre de cremallera con protector de barbilla. Cuello alto. Puños y bajo con bias elástico. Un bolsillo en pecho con cierre de cremallera. Dos bolsillos laterales con cierre de cremallera.



Chaqueta Workshell

S8640

S | M | L | XL | XXL | 3XL

Composición: 96% Poliéster 4% Elastano

Softshell Verano Chaqueta Workshell con interior afelpado. Cierre de cremallera. Cuello alto. Puños y bajo con bias elástico. Un bolsillo en pecho con cierre de cremallera. Dos bolsillos laterales con cierre de cremallera.

TEJIDO de VERANO
MAS FRESCO Y LIGERO



**Diseño
ESTILIZADO**
SLIM FIT



Negro



**Pantalón
Workshell**
S9830

**nuevo
modelo**

S | M | L | XL | XXL | 3XL

Composición: 96% Poliéster 4% Elastano

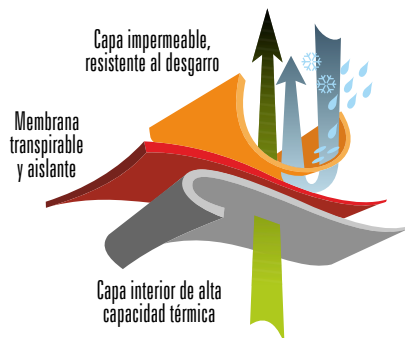
Pantalón Workshell. Cierre de corchete y cremallera. Cintura elástica en laterales. Dos bolsillos laterales con cierre de cremallera. Un bolsillo en pernera con cierre de cremallera. Dos bolsillos traseros con cierre de cremallera. Gramaje 330 g.

CONTRA EL FRÍO Y EL VIENTO



Negro

TECNOLOGÍA WORK SHELL®



Negro



Pantalón Workshell

S9800

S | M | L | XL | XXL

Composición: 96% Poliéster 4% Elastano

Pantalón Workshell. Cierre de botón y cremallera. Cintura elástica en espalda. Dos bolsillos laterales con cierre de cremallera. Dos bolsillos en perneras con cierre de cremallera. Dos bolsillos traseros con cierre de cremallera. Gramaje 330 g.



Pantalón Workshell

S9810

S | M | L | XL | XXL | 3XL

Composición: 96% Poliéster 4% Elastano

Pantalón Workshell. Cierre de botón y cremallera. Cintura elástica en espalda. Dos bolsillos laterales con cierre de cremallera. Un bolsillo en pernera con cierre de cremallera. Dos bolsillos traseros con cierre de cremallera. Vivos reflectantes. Gramaje 330 g.

WORKSHELL
GRAMAJE
330 G.




Pantalón Elastano

S9850

S | M | L | XL | XXL | 3XL

Composición: 95% Poliéster 5% Elastano

Pantalón elástico. Cierre de corchete y cremallera. Cintura elástica en laterales. Bajo con elástico ajustable. Dos bolsillos laterales con cierre de cremallera. Un bolsillo en pernera con cierre de cremallera. Un bolsillo trasero con cierre de cremallera. Gramaje 270 g.



Detalle de FIBRAS ELÁSTICAS.

LIBERTAD DE MOVIMIENTOS

ELASTANO

GRAMAJE
270 G.



Gris Oscuro



Marrón



Negro

WORKTEAM *Creating Style at Work*



Nuevo
modelo

Pantalón Elastano


S9855

S | M | L | XL | XXL | 3XL

Composición:

95% Poliéster 5% Elastano

Pantalón elástico combinado con Tejido Ripstop. Cierre de corchete y cremallera. Cintura elástica en laterales. Bajo con elástico ajustable. Dos bolsillos laterales con cierre de cremallera. Un bolsillo trasero con cierre de cremallera. Gramaje 270 g.



Combinación de ELASTANO
y tejido RIP STOP (antidesgarros)

LIBERTAD DE MOVIMIENTOS

ELASTANO

GRAMAJE
270 G.



Marrón/Negro



Gris Oscuro/Negro



Negro/Negro

WORKTEAM *Creating Style at Work*



Pantalón Viscosa

S9885

S | M | L | XL | XXL

Composición:

65% Poliéster 35% Viscosa

Pantalón con cierre de corchete y cremallera. Cintura elástica en laterales. Refuerzo en rodillas. Bajo con elástico ajustable. Dos bolsillos laterales con cierre de cremallera. Dos bolsillos en pernera con cierre de cremallera. Dos bolsillos traseros con cierre de cremallera. Gramaje 240 g.



Gris

TEJIDO RESISTENTE

USAVISCUSA
USAVISCUSA

GRAMAJE
240 G.



Beige

Marrón

Verde Caza

Negro

WORKTEAM *Creative Style at Work*



**nuevo
modelo**

Pantalón Viscosa

S9880

S | M | L | XL | XXL

Composición:

65% Poliéster 35% Viscosa

Pantalón con cierre de corchete y cremallera. Cintura elástica en laterales. Refuerzo en rodillas. Bajo con elástico ajustable. Dos bolsillos laterales con cierre de cremallera. Un bolsillo en pernera de plastón con cierre de cremallera. Un bolsillo trasero con cierre de cremallera. Gramaje 240 g.



Detalle de cordón.

TEJIDO RESISTENTE

USAVISCUSA
USAVISCUSA
USAVISCUSA

GRAMAJE
240 G.



Verde caza/Marrón



Negro/Gris



Gris/Negro

WORKTEAM *Creating Style at Work*



SIÉNTETE
FRESCO
Tejido FRESH



Pantalón Nylon

S9860

S | M | L | XL | XXL | 3XL

Composición: 100% Nailon

Pantalón con cierre de corchete y cremallera. Cintura elástica en laterales. Bajo con elástico ajustable. Dos bolsillos laterales con cierre de cremallera. Dos bolsillos en perneras con cierre de cremallera. Dos bolsillos traseros con cierre de cremallera. Gramaje 130 g.

PARA AMBIENTES CÁLIDOS

100% NYLON

GRAMAJE
130 G.



Beige



Gris Oscuro



Negro

WORKTEAM *Creating Style at Work*



DES**MONTABLE**

+

TEJIDO RIP STOP

+

MÁS**FRESCOR**
TEJIDO FRESH



nuevo
modelo

Pantalón

Nylon

S9870

S | M | L | XL | XXL | 3XL

Composición:

Principal 100% Nailon

Secundaria 96% Poliéster 4% Elastano

Pantalón combinado con Tejido Ripstop. Cierre de corchete y cremallera. Cintura elástica en laterales. Perneras desmontables. Bajo con elástico ajustable. Dos bolsillos laterales con cierre de cremallera. Un bolsillo en pernera de plastón con cierre de cremallera. Un bolsillo trasero con cierre de cremallera. Gramaje 130 g.

PARA AMBIENTES CALIDOS



WORKTEAM

Creating Style at Work



8 435416 237146