

JHK
T-SHIRT

2020 COLLECTION



www.jhktshirt.com

ICONOGRAFÍA



CAJAS

Número de prendas por caja.



PACK

Número de prendas por pack.



NUEVO PRODUCTO

Nueva referencia en el catálogo.



NUEVO COLOR / TALLA

Nuevo color o talla en el catálogo.



ETIQUETA REMOVIBLE

La etiqueta se puede quitar sin descoser el tapacosturas.



100% ALGODÓN

Fibra 100% natural.



SLIM FIT

Ligeramente entallado.



KING SIZE

Disponible en tallas grandes.



SERIGRAFÍA

Prenda apta para serigrafiar.



TRANSFER

Prenda apta para transfer textil.



SUBLIMACIÓN

Prenda apta para sublimar.



IMPRESIÓN DIGITAL

Prenda apta para impresión digital.





BORDADO

Prenda apta para bordar.

* Se recomienda hacer pruebas antes de manipular grandes cantidades para asegurarse de que los ajustes de la máquina son los adecuados.

ÍNDICE



Haz tu pedido **online**



- ✓ Más cómodo
- ✓ Más rápido
- ✓ Más ventajas



O C E A N L I N E



OCEAN T-SHIRT

REF: TSOCEAN

Tejido tubular. Doble costura en cuello, mangas y bajo. Refuerzo de hombro a hombro. Cuello con lycra.
145 g/m² aprox.
100% Algodón preencogido
AY - 95% Algodón / 5% Viscosa
GM - 85% Algodón / 15% Viscosa



S	48/69
M	50/70
L	53/73
XL	56/74
XXL	58/77

WH	
AY	
GM	
GF	
BK	
SY	
OR	
RD	
BU	
TU	
RB	
DN	
NY	
LM	
KG	



LADY OCEAN T-SHIRT

REF: TSLOCEAN

Ligeramente entallada. Punto liso.
145 g/m² aprox.
100% Algodón preencogido
GM - 85% Algodón / 15% Viscosa



S	40/60
M	42/61
L	44/63
XL	46/64
XXL	48/66

WH	
GM	
BK	
SY	
OR	
RD	
FU	
BU	
TU	
RB	
DN	
NY	
LM	
KG	



KID OCEAN T-SHIRT

REF: TSKOCEAN

Costuras laterales. Doble costura en cuello, mangas y bajo. Refuerzo de hombro a hombro. Cuello con lycra.
145 g/m² aprox.
100% Algodón preencogido
AY - 95% Algodón / 5% Viscosa



3/4	32/44
5/6	35/49
7/8	38/52
9/11	41/58
12/14	43/61

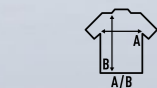
WH	
AY	
BK	
SY	
OR	
RD	
FU	
RB	
NY	
LM	



OCEAN POLO

REF: POLOCEAN

Tejido en piqué. Tapeta con dos botones.
Cuello en canalé sin aberturas laterales.
Lavado enzimático.
175 g/m² aprox.
100% Algodón preencogido



S	50/68
M	52/70
L	54/72
XL	56/74
XXL	60/78

WH	
GM	
BK	
SY	
OR	
RD	
BU	
RB	
NY	
KG	



OCEAN CREW NECK

REF: SWOCECR

Doble costura en cuello, mangas y bajo.
Mismo tejido de la prenda en puños y bajo.
260 - 265 g/m² aprox.
65% Poliéster / 35% Algodón



XS	51/63
S	54/66
M	57/69
L	60/72
XL	63/76
XXL	66/78
3XL	70/81

WH	
AY	
BK	
RD	
RB	
NY	



UNISEX OCEAN SPORT

REF: SPORTOCEAN

Camiseta de alto rendimiento.
Costuras laterales.
130 g/m² aprox.
100% Poliéster



S	50/66
M	52/68
L	54/70
XL	56/72
XXL	58/77

WH	
GF	
BK	
RD	
TU	
RB	
NY	

FLÚOR

SYF	
ORF	
LMF	

NUEVO ACABADO | 180°
CON POSIBILIDAD DE SECADO



OCEAN KANGAROO

REF: SWOCEKNG

Cordón de ajuste a tono. Bolsillo kangaroo.
Mismo tejido de la prenda en puños y bajo.
260 - 265 g/m² aprox.
65% Poliéster / 35% Algodón



XS	50/67
S	52/68
M	54/69
L	56/70
XL	58/71
XXL	60/72
3XL	62/74

WH	
AY	
BK	
RD	
RB	
NY	



UNISEX OCEAN HOODED CONTRAST KANGAROO

REF: SWOCECTR

Sudadera con capucha interior en contraste.
Cordón de ajuste a tono con el cuerpo.
Bolsillo kanguro.
Mismo tejido de la prenda en puños y bajo.
260-265 g/m² aprox.
65% Poliéster / 35% Algodón



XS	50/67
S	52/68
M	54/69
L	56/70
XL	58/71
XXL	60/72

WH	NY
AS	NY
BK	AS
RD	NY
PK	GM
NY	AS





REGULAR LINE



MAN REGULAR T-SHIRT

REF: TSRA150

Tejido tubular. Doble costura en cuello, mangas y bajo.
 Refuerzo de hombro a hombro. Cuello con lycra.
 CM y Flúor llevan costuras laterales.
 155 g/m² aprox.
 100% Algodón preencogido
 AS - 98% Algodón / 2% Viscosa
 GM - 85% Algodón / 15% Viscosa
 Flúor - 100% Poliéster



WH	SK
AS	TU
GM	AZ
ZC	AQ
GF	RB
BK	SB
LY	DN
SY	NY
MU	IB
PH	MG
TG	KG
OR	LM
BC	PT
WR	BG
RD	FG
CR	CM
BU	KH
CA	AG
RP	AR
FU	LS
AL	SA
PK	WA
LV	BR
PU	CH


NEÓN	FLÚOR
LYN	SYF
ORN	ORF
PKN	FUF
SKN	LMF



WLT

REF: TSRA150WLT

Camiseta 4 cm más larga,
 especial para tintar.
 (De la XS a la 3XL)



PAG. 18
 REF: TSRLCMF



PAG. 44
 REF: TSRK150



XS	S	M	L	XL	XXL	3XL*	4XL	5XL
48/68	51/70	53/72	56/74	58/76	61/78	66/82	68/84	72/88

KING SIZE

REF: TSRA150KS



WH	GM	BK	SY
OR	RD	RB	NY

Colores en talla 3XL*

WH	WLT	GM	GF	BK	SY	OR	RD	TU	RB
DN	NY	KG	LM						



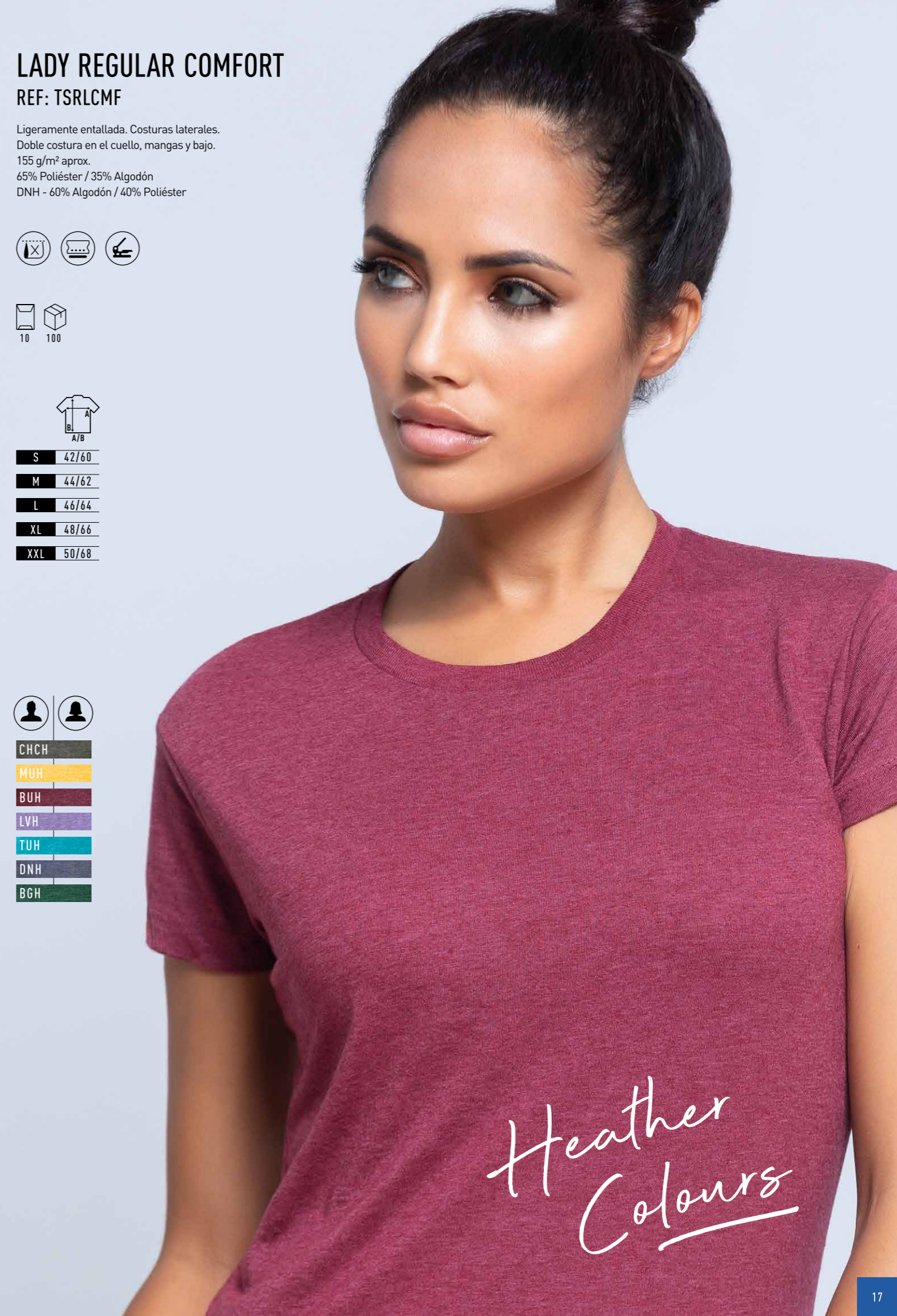
MAN REGULAR T-SHIRT

REF: TSRA150

Costuras laterales. Doble costura en el cuello, mangas y bajo. Cuello con lycra.
155 g/m² aprox.
65% Poliéster / 35% Algodón
DNH - 60% Algodón / 40% Poliéster



XS	46/68
S	51/70
M	53/72
L	56/74
XL	58/76
XXL	61/78



LADY REGULAR COMFORT

REF: TSRLCMF

Ligeramente entallada. Costuras laterales. Doble costura en el cuello, mangas y bajo.
155 g/m² aprox.
65% Poliéster / 35% Algodón
DNH - 60% Algodón / 40% Poliéster



S	42/60
M	44/62
L	46/64
XL	48/66
XXL	50/68



CHCH
MUH
BUH
LVH
TUH
DNH
BGH

Heather
Colours



LADY REGULAR COMFORT

REF: TSRLCMF

Punto liso. Ligeramente entallada.
145 g/m² aprox.
100% Algodón
GM - 85% Algodón / 15% Viscosa
Flúor - 100% Poliéster



- WH
- GM
- BK
- SY
- OR
- RD
- BU
- CA
- RP
- FU
- AL
- PK
- PU
- SK
- TU
- AZ
- AQ
- RB
- NY
- MG
- KG
- LM
- BG
- CM
- CH

FLÚOR

- SYF
- FUF



WLT


REF: TSRLCMFWLT

Camiseta 4 cm más larga,
especial para tintar.
(De la S a la XXL)



S	M	L	XL	XXL
42/60	44/62	46/64	48/66	50/68


SIZES
for ladies



PAG. 14
REF: TSRA150



PAG. 44
REF: TSRK150



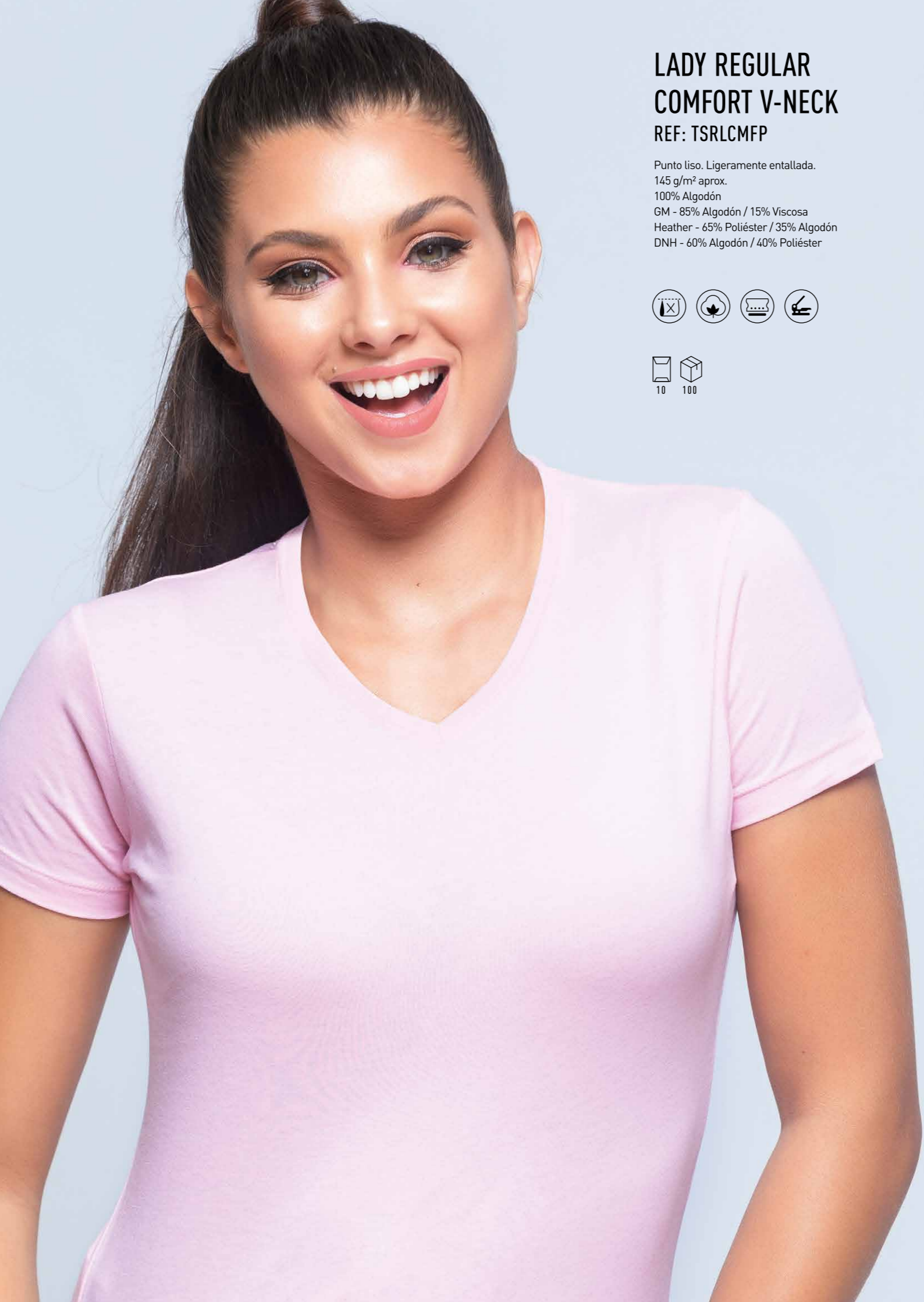
REF: CURVS150

PAG. 56

S	M	L	XL
53/70	56/73	59/74	62/76



- WH
- GM
- BK
- RD
- FU
- TU
- RB
- NY
- LM






**LADY REGULAR
COMFORT V-NECK**
REF: TSRLCMFP

Punto liso. Ligeramente entallada.
145 g/m² aprox.
100% Algodón
GM - 85% Algodón / 15% Viscosa
Heather - 65% Poliéster / 35% Algodón
DNH - 60% Algodón / 40% Poliéster



PAG. 112
REF: TSUAPICO

*Heather
Colours*



S	M	L	XL	XXL
42/60	44/62	46/64	48/66	50/68

**SIZES
for ladies**



REF: CURVSPICO

PAG. 56

S	M	L	XL
53/70	56/73	59/74	62/76



REGULAR DIGITAL PRINT

REF: TSR160DGP

Camiseta de algodón peinado. Tejido tubular.
Doble costura en mangas y bajo. Cuello canalé 1X1.
Refuerzo de hombro a hombro.
160 g/m² aprox.
100% Algodón peinado



S	48/68
M	51/70
L	53/72
XL	56/74
XXL	58/76
3XL	61/78

WH

* Camiseta tratada para impresión digital.



REGULAR COMBED T-SHIRT

REF: TSR160COMB

Camiseta de algodón peinado. Tejido tubular.
Doble costura en mangas y bajo. Cuello canalé 1X1.
Refuerzo de hombro a hombro.
160 g/m² aprox.
100% Algodón peinado
AS - 98% Algodón / 2% Viscosa
GM - 85% Algodón / 15% Viscosa



S	48/68
M	51/70
L	53/72
XL	56/74
XXL	58/76
3XL	61/78

WH

AS

GM

GF

BK

SY

OR


RD

BU

RB

NY

BG



REGULAR ORGANIC T-SHIRT

REF: TSR160ORG

Tejido tubular. Doble costura en mangas y bajo. Cuello canalé 1X1.
Refuerzo de hombro a hombro.
160 g/m² aprox.
100% Algodón



S	48/68
M	51/70
L	53/72
XL	56/74
XXL	58/76
3XL	61/78

WH

BK



LADY REGULAR PREMIUM T-SHIRT

REF: TSRLPRM

Costura lateral.
Ligeramente entallada. Punto liso.
170 g/m² aprox.
100% Algodón preencogido
GM - 85% Algodón / 15% Viscosa



PFD

	A/B	PFD
S	42/62	44/66
M	44/63	46/68
L	46/64	48/70
XL	48/66	50/72
XXL	50/68	52/74
3XL	52/70	54/76



ESPECIAL PARA TINTAR

PFD



REGULAR HIT T-SHIRT

REF: TSRA170

Tejido tubular. Cuello con lycra.
Doble costura en cuello, mangas y bajo.
Refuerzo de hombro a hombro.
170 g/m² aprox.
100% Algodón preencogido
AS - 98% Algodón / 2% Viscosa
GM - 85% Algodón / 15% Viscosa



	XS	S	M	L	XL	XXL	3XL	4XL	5XL
	48/68	51/70	53/72	56/74	58/76	61/78	66/82	68/84	72/88

KING SIZE

REF: TSRA170KS





REGULAR PREMIUM T-SHIRT

REF: TSRA190

Tejido tubular. Cuello con lycra. Doble costura en cuello, mangas y bajo. Refuerzo de hombro a hombro. PFD con costuras laterales. 180 - 185 g/m² aprox.
100% Algodón preencogido
AS - 98% Algodón / 2% Viscosa
GM - 85% Algodón / 15% Viscosa



- WH
- AS
- GM
- GF
- BK
- SY
- PH
- OR
- RD
- BU
- RP
- PK
- LV
- PU
- SK
- TU
- AZ
- RB
- NY
- PG
- KG
- PT
- BG
- FG
- KH
- SA
- CH

ESPECIAL PARA TINTAR

PFD



PAG. 46
REF: TSRK190



	XS	S	M	L	XL	XXL	3XL	4XL	5XL
A/B	48/68	51/70	53/72	56/74	58/76	61/78	66/82	68/84	72/88
PFD	▶	50/70	53/73	56/76	59/79	63/82	66/85		

KING SIZE

REF: TSRA190KS



WH	GM	BK	SY
RD	RB	NY	BG

REGULAR LS T-SHIRT

REF: TSRA150LS

Doble costura en puños y bajo.
 Refuerzo de hombro a hombro.
 Cuello lycra.
 155 - 160 g/m² aprox.
 100% Algodón preencogido
 GM - 85% Algodón / 15% Viscosa



XS	48/68
S	51/70
M	53/72
L	56/74
XL	58/76
XXL	61/78
3XL	66/82

WH	
GM	
BK	
SY	
WR	
RD	
RB	
NY	
KH	
CH	



REGULAR HIT LS T-SHIRT

REF: TSRA170LS

Camiseta de manga larga con puño.
 Tejido tubular. Cuello lycra. Doble costura en cuello,
 mangas y bajo. Refuerzo de hombro a hombro.
 170 g/m² aprox.
 100% Algodón preencogido
 GM - 85% Algodón / 15% Viscosa



XS	48/68
S	51/70
M	53/72
L	56/74
XL	58/76
XXL	61/78
3XL	66/82

WH	
GM	
BK	
RD	
RB	
NY	



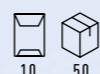
LADY REGULAR LS COMFORT

REF: TSRLCMFLS

Doble costura en puños y bajo.
 Cuello canalé 1X1
 155 g/m² aprox.
 100% Algodón preencogido
 GM - 85% Algodón / 15% Viscosa



PAG. 53
 REF: TSRK150LS



S	42/60
M	44/62
L	46/64
XL	48/66
XXL	50/68

WH	
GM	
BK	
RD	
RB	
NY	
KH	



NEW

LADY REGULAR

LS PREMIUM

REF: TSRLPRMLS

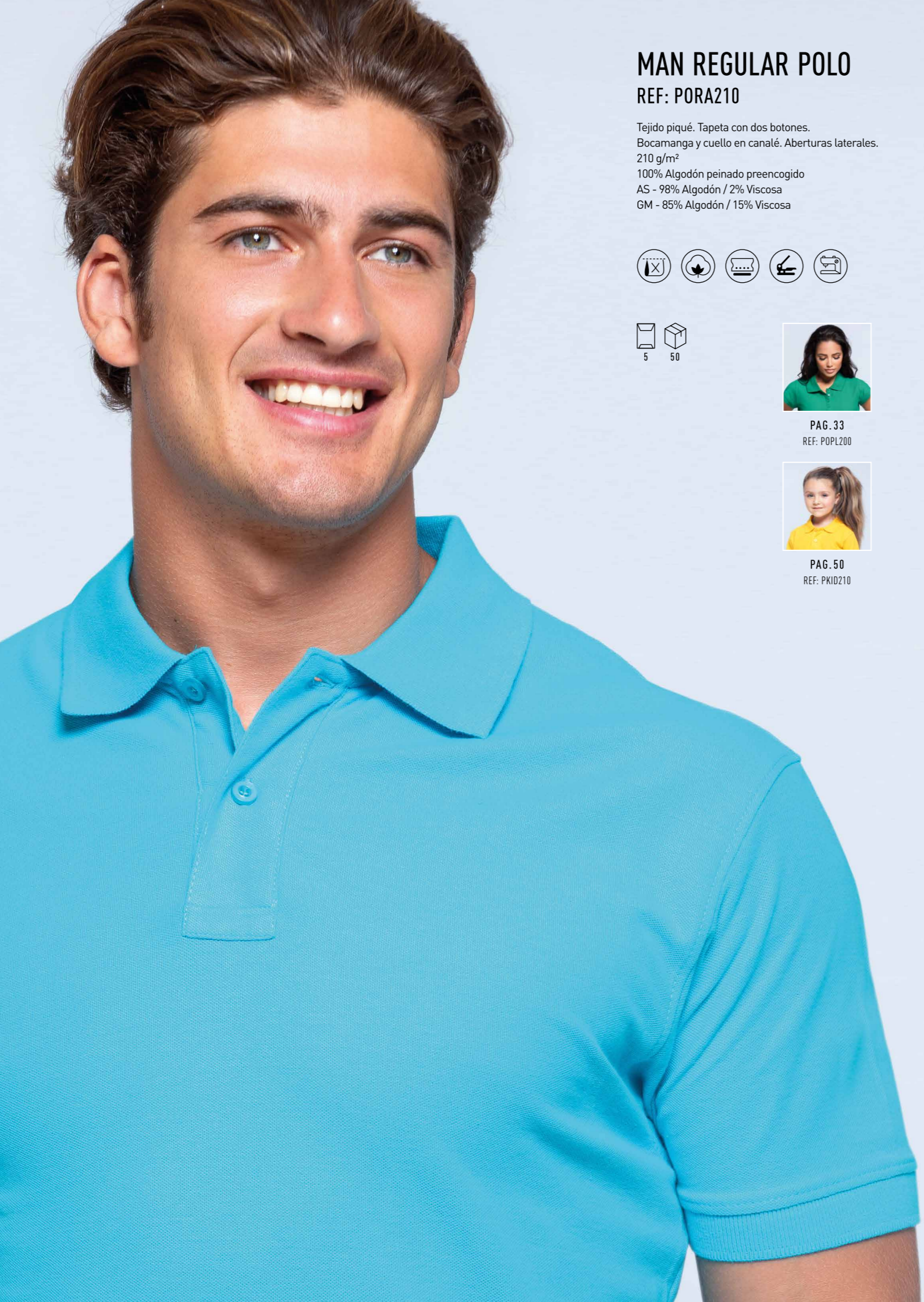
Camiseta de manga larga con puño.
 Tejido tubular. Cuello lycra. Doble costura en cuello,
 mangas y bajo. Refuerzo de hombro a hombro.
 170 g/m² aprox.
 100% Algodón preencogido
 GM - 85% Algodón / 15% Viscosa



S	42/60
M	44/62
L	46/64
XL	48/66
XXL	50/68

WH	
GM	
BK	
RD	
RB	
NY	






MAN REGULAR POLO

REF: PORA210

Tejido piqué. Tapeta con dos botones.
 Bocamanga y cuello en canalé. Aberturas laterales.
 210 g/m²
 100% Algodón peinado preencogido
 AS - 98% Algodón / 2% Viscosa
 GM - 85% Algodón / 15% Viscosa



PAG. 33
REF: POPL200



PAG. 50
REF: PKID210

- WH
- AS
- GM
- ZC
- GF
- BK
- LY
- SY
- MU
- PH
- CO
- OR
- WR
- RD
- BU
- FU
- PK
- LV
- PU
- SK
- TU
- AQM
- AZ
- RB
- NY
- PG
- MG
- KG
- LM
- BG
- FG
- KH
- SA
- CH



XS	S	M	L	XL	XXL	3XL	4XL	5XL
47/68	51/70	53/72	55/74	59/76	63/82	65/84	67/86	71/88

KING SIZE

REF: PORA210KS



WH	GM	BK	RD
RB	NY		

Contrast



XS	47/68
S	51/70
M	53/72
L	55/74
XL	59/76
XXL	63/82
3XL	65/84



WH	NY
N WH	KG
N WH	RD
N WH	BK
BK	WH
NY	WH
RD	WH
RB	WH
N BG	WH
N BU	WH
N GM	WH





LADY REGULAR POLO

REF: POPL200


Tejido piqué. Ligeramente entallada.
 Tapeta con tres botones. Cuello y bocamanga en canalé. Aberturas laterales.
 200 g/m²
 100% Algodón peinado preencogido
 AS - 98% Algodón / 2% Viscosa
 GM - 85% Algodón / 15% Viscosa



WH	PK
AS	LV
GM	PU
GF	SK
BK	TU
LY	RB
SY	NY
MU	MG
OR	KG
RD	LM
BU	BG
RP	KH
FU	SA
AL	CH

Colores en talla 3XL*


WH
GM
BK
RD
RB
NY



PAG. 30
REF: PORA210



PAG. 50
REF: PKID210



S	M	L	XL	XXL	3XL*
42/61	44/63	46/65	48/67	50/69	54/73

SIZES
for ladies



REF: CURVSPOLO

PAG. 57

S	M	L	XL
56/73	58/73	60/75	62/75

WH
BK
RD
FU
RB
NY
LM

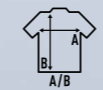





WORKER 210 POLO

REF: PORA210WK

Tejido piqué. Tapeta con dos botones.
 Bocamanga y cuello en canalé.
 Aberturas laterales.
 210 g/m² aprox.
 65% Poliéster / 35% Algodón
 GM - 85% Algodón / 15% Viscosa




S	M	L	XL	XXL	3XL	4XL*	5XL*
52/70	54/72	56/74	60/76	64/82	68/88	72/92	76/96



KING SIZE

REF: PORAWKKS



PAG. 50
 REF: PKID210SCH




LADY WORKER POLO

REF: POPL200WK

Tejido piqué. Tapeta con tres botones.
 Bocamanga y cuello en canalé.
 Aberturas laterales.
 200 g/m² aprox.
 65% Poliéster / 35% Algodón
 GM - 85% Algodón / 15% Viscosa



S	M	L	XL	XXL	3XL
42/61	44/63	46/65	48/67	50/69	54/73



MAN REGULAR LS POLO

REF: PORA210LS

Tejido piqué. Tapeta con dos botones.
Aberturas laterales. Espalda más larga.
210 g/m²
100% Algodón peinado preencogido
GM - 85% Algodón / 15% Viscosa



PAG. 52
REF: PKID210LS

- WH
- GM
- GF
- BK
- OR
- WR
- RD
- BU
- SK
- RB
- NY
- KG
- N** BG
- KH
- SA
- CH

KING SIZE

REF: PORA210LKS



XS*	S	M	L	XL	XXL	3XL*	4XL*	5XL*
48/68	52/70	54/72	56/74	60/76	64/82	66/84	68/84	72/88

WH	GM	BK	RD
RB	NY		

LADY REGULAR LS POLO

REF: POPL200LS

Tejido piqué. Tapeta con tres botones.
Aberturas laterales. Ligeramente entallado.
200 g/m²
100% Algodón peinado preencogido
GM - 85% Algodón / 15% Viscosa



XS	40/59
S	42/61
M	44/63
L	46/65
XL	48/67
XXL	50/69
3XL	54/73

- WH
- GM
- GF
- BK
- OR
- RD
- BU
- TU
- RB
- NY

BABY BODY

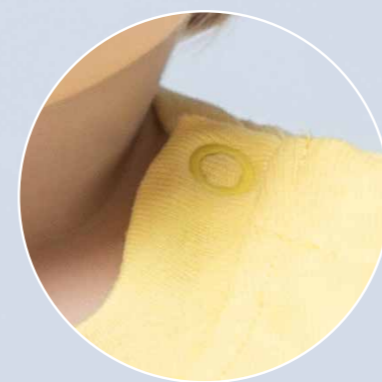
REF: TSRBBODY

Corchetes en el hombro y bajo.
Canalé 1X1.
170 g/m²
100% Algodón
GM - 85% Algodón / 15% Viscosa



3M	20/38
6M	22/40
9M	24/42
12M	26/44
N 18M	28/46

WH
GM
BK
LY
OR
RD
AL
PK
SK
RB
NY



SINGLE JERSEY BABY BODY

REF: TSRBODY150

Corchetes en el hombro y bajo.
Punto liso.
145 g/m²
100% Algodón
GM - 85% Algodón / 15% Viscosa



3M	20/38
6M	22/40
9M	24/42
12M	26/44
18M	28/46

WH
GM
BK
LY
OR
RD
AL
PK
SK
RB
NY

NEW



BABY PLAYSUIT

REF: TSRBSUIT

Corchetes en el hombro y bajo.
Canalé 1X1.
170 g/m²
100% Algodón
GM - 85% Algodón / 15% Viscosa



3M	23/41
6M	24/44
9M	25/46
12M	26/48
N 18M	28/50



WH
GM
BK
PK
SK

LS BABY BODY

REF: TSRBBODYLS

Corchetes en el hombro y bajo.
Canalé 1X1.
170 g/m²
100% Algodón
GM - 85% Algodón / 15% Viscosa



3M	20/38
6M	22/40
9M	24/42
12M	26/44
N 18M	28/46

WH
GM
BK
PK
SK





BABY T-SHIRT

REF: TSRB150

Cuello canalé 1X1.
 Botones en hombro en talla 0.
 Costuras laterales.
 Refuerzo de hombro a hombro.
 155 g/m²
 100% Algodón preencogido
 GM - 85% Algodón / 15% Viscosa



0	23/34
1	25/35
2	30/37

WH
GM
BK
LY
SY
OR
RD
FU
AL
PK
PU
SK
TU
RB
NY
LM
PT



KID T-SHIRT

REF: TSRK150

Cuello con lycra. Costuras laterales.
 Doble costura en cuello, mangas y bajo.
 Refuerzo de hombro a hombro.
 155 g/m² aprox.
 100% Algodón preencogido
 AS - 98% Algodón / 2% Viscosa
 GM - 85% Algodón / 15% Viscosa



3/4	32/44
5/6	35/49
7/8	38/52
9/11	41/58
12/14	43/61

- WH
- AS
- GM
- GF
- BK
- LY
- SY
- MU
- PH
- OR
- BC
- WR
- RD
- BU
- FU
- AL
- PK
- PU
- SK
- TU
- AZ
- RB
- DN
- NY
- IB
- MG
- KG
- LM
- PT
- BG
- FG
- KH
- AR
- LS
- SA
- BR
- CH

WLT

REF: TSRK150WLT

Camiseta 3 cm más larga,
especial para tintar.



PAG. 14
REF: TSRA150



PAG. 18
REF: TSRLCMF

KID PREMIUM T-SHIRT

REF: TSRK190

Cuello con lycra. Costuras laterales.
Doble costura en cuello, mangas y bajo.
Refuerzo de hombro a hombro.
190 g/m² aprox.
100% Algodón preencogido
AS - 98% Algodón / 2% Viscosa
GM - 85% Algodón / 15% Viscosa



PAG. 27
REF: TSRA190




PFD

3/4	32/44	33/45
5/6	35/49	36/51
7/8	38/52	39/54
9/11	41/58	42/60
12/14	43/61	45/64



ESPECIAL PARA TINTAR
PFD




KID TONGA

REF: TSLKNG

Punto liso. Ligeramente entallada.
Cuello con canalé 1X1.
155 g/m² aprox.
100% Algodón
GM - 85% Algodón / 15% Viscosa



3/4	30/42
5/6	32/45
7/8	34/48
9/11	36/51
12/14	38/54



KID STRAP

REF: TSRKSTRAP

Doble costura en cuello, sisa y bajo.
Cuello en el mismo tejido que la prenda.
155 g/m² aprox.
100% Algodón preencogido
GM - 85% Algodón / 15% Viscosa



3/4	32/44
5/6	35/49
7/8	38/52
9/11	41/58
12/14	43/61

WH
GM
BK
RD
RB
NY



PAG. 115
REF: TSUASTRPM

KID TUVALU

REF: TSLKTVL

Camiseta de tirantes.
Cuello con canalé 1x1.
Espalda con pliegue trasero y canalé 2x1.
170 g/m² aprox.
100% Algodón



3/4	26/42
5/6	28/44
7/8	30/47
9/11	32/50
12/14	34/56

WH
BK
LY
SY
OR
RD
FU
AL
PK
SK
AQ
NY
LM



KID POLO

REF: PKID210


Tejido piqué. Tapeta con dos botones.
Bocamanga y cuello en canalé.
Aberturas laterales.
210 g/m² aprox.
100% Algodón peinado preencogido
GM - 85% Algodón / 15% Viscosa




1/2*	30/39
3/4	33/42
5/6	37/46
7/8	39/51
9/11	42/57
12/14	44/64



WH	Colores en talla 1/2*
GM	WH
BK	BK
LY	OR
SY	RD
PH	FU
OR	SK
RD	RB
BU	NY
FU	KG
PK	LM
SK	
RB	
NY	
KG	
LM	
FG	



PAG. 30
REF: PORAZ10



PAG. 33
REF: POPL200

SCHOOL WEAR KID POLO

REF: PKID210SCH

Tejido piqué. Tapeta con dos botones.
Bocamanga y cuello en canalé.
Aberturas laterales.
210 g/m² aprox.
65% Poliéster / 35% Algodón



PAG. 34
REF: PORAZ210WK
REF: POPL200WK



1/2	30/39
3/4	33/42
5/6	37/46
7/8	39/51
9/11	42/57
12/14	44/64

WH
N BU
SK
RB
NY
BG



NEW


Contrast

WH	NY
NY	WH
RD	WH
RB	WH
BG	WH
BU	WH

KID LS POLO

REF: PKID210LS

Tejido piqué. Tapeta con dos botones.
Cuello con canalé 1X1.
Aberturas laterales.
210 g/m² aprox.
100% Algodón peinado preencogido



PAG. 36
REF: PDRA210LS



PAG. 37
REF: POPL200LS



1/2	30/39
3/4	33/42
5/6	37/46
7/8	39/51
9/11	42/57
12/14	44/64

WH
GF
BK
RD
BU
SK
RB
NY
FG




KID LS T-SHIRT

REF: TSRK150LS

Cuello con lycra. Costuras laterales.
Doble costura en cuello, mangas y bajo.
Refuerzo de hombro a hombro.
155 - 160 g/m² aprox.
100% Algodón preencogido
GM - 85% Algodón / 15% Viscosa



PAG. 28
REF: TSRA150LS



PAG. 28
REF: TSRLCMFLS



1/2*	29/39
3/4	32/44
5/6	35/49
7/8	38/52
9/11	41/58
12/14	43/61



WH
GM
GF
BK
SY
OR
RD
PK
SK
RB
NY
KG

Colores en talla 1/2*

WH
BK
RD
RB
NY





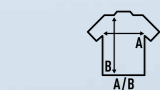
**CURVES &
PLUS LINE**



CURVES V-NECK

REF: CURVSPICO

Ligeramente entallado.
Doble costura en cuello, mangas y bajo.
Cuello de pico en canalé.
155 g/m²
100% Algodón
GM - 85% Algodón / 15% Viscosa



S	53/70
M	56/73
L	59/74
XL	62/76

WH	
GM	
BK	
RD	
FU	
TU	
RB	
NY	
LM	



CURVES POLO

REF: CURVSPOLO

Tejido piqué. Tapeta con tres botones.
Bocamanga y cuello en canalé.
Aberturas laterales.
200 g/m²
100% Algodón peinado preencogido



S	56/73
M	58/73
L	60/75
XL	62/75

WH	
BK	
RD	
FU	
RB	
NY	
LM	



LADY CURVES T-SHIRT

REF: CURVS150

Ligeramente entallado.
Doble costura en cuello, mangas y bajo.
Cuello con canalé 1x1.
155 g/m²
100% Algodón
GM - 85% Algodón / 15% Viscosa



S	53/70
M	56/73
L	59/74
XL	62/76

WH	
GM	
BK	
RD	
FU	
TU	
RB	
NY	
LM	



CURVES SLUB

REF: CURVSSLUB

Tejido slub. Forma acampanada.
Cuello de pico en canalé.
Mangas y bajo sin rematar.
120 g/m²
100% Algodón



S	47/68
M	52/69
L	56/72
XL	60/74

WH	
BK	



**S U B L I
L I N E**



MAN SUBLI T-SHIRT

REF: SBTSMAN

Doble costura en cuello, mangas y bajo.
150 g/m²
100% Poliéster



XS	46/66
S	48/68
M	51/70
L	53/72
XL	56/74
XXL	58/76
3XL	61/78

WHSB
SUBLIMABLE



LADY COMFORT SUBLI

REF: SBTSLCMF

Doble costura en cuello, mangas y bajo.
150 g/m²
100% Poliéster



S	42/60
M	44/62
L	46/64
XL	48/66
XXL	50/68
3XL	52/70

WHSB
SUBLIMABLE



KID SUBLI T-SHIRT

REF: SBTSKID

Doble costura en cuello,
mangas y bajo.
150 g/m²
100% Poliéster



3/4	32/44
5/6	35/49
7/8	38/52
9/11	41/58
12/14	43/61

WHSB
SUBLIMABLE



LADY COMFORT V-NECK SUBLI

REF: SBTSLCMFP

Doble costura en cuello, mangas y bajo.
150 g/m²
100% Poliéster



S	42/60
M	44/62
L	46/64
XL	48/66
XXL	50/68
3XL	52/70

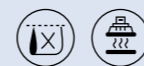
WHSB
SUBLIMABLE



BURN OUT SUBLI

REF: SBTSLBOT

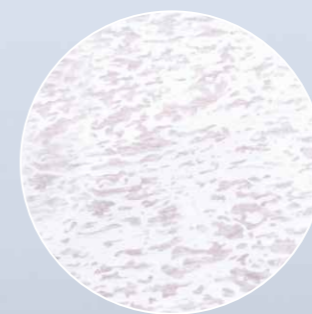
Cotton burn. Doble costura en mangas y bajo.
Cuello sin rematar.
120 - 125 g/m² aprox.
60% Algodón / 40% Poliéster



WHSB
SUBLIMABLE



S	48/66
M	50/68
L	52/70
XL	54/72



FLOWY SUBLI

REF: SBTSLFW

Camiseta oversize.
Punto liso.
150 g/m²
100% Poliéster



S/M	64/66
L/XL	67/68



WHSB
SUBLIMABLE

V-NECK SUBLI TOP

REF: SBTSLPICO

Camiseta de tirantes.
Cuello de pico. Punto liso.
Ligeramente entallada.
150 g/m²
100% Poliéster



S	40/63
M	42/65
L	44/67
XL	46/69
XXL	48/71

WHSB
SUBLIMABLE



SUBLI SWEATSHIRT

REF: SWOCEKNG / SWOCECR
SWRA290 / SWRAKNG
SWULKNG / SWRAFUZIP
SWRAZIP / SWUAHOOD
SWRK290 / SWRKNG

Sudaderas para sublimación.
260 g/m² / 290 g/m² (según modelo)
65% Poliéster / 35% Algodón



WH



SUBLI DRESS

REF: SBLDRESS

Vestido con cuello redondo. Punto liso.
Manga raglan. Ligeramente entallado.
Mangas y bajo sin rematar.
150 g/m²
100% Poliéster



S/M	43/82
L/XL	45/85
XXL	47/87

WHSB
SUBLIMABLE





**CASUAL &
BUSINESS LINE**



CASUAL & BUSINESS SHIRT

REF: SHAOXF / REF: SHAPOP

Camisa de manga larga.
Botones en el cuello.
Bolsillo en el lado izquierdo. Botones a tono.
Oxford - 60% Algodón / 40% Poliéster
Popelín - 65% Poliéster / 35% Algodón



OXFORD		POPLIN	
WH		WH	
SK		GY	
SL	*SL: Silver	BK	
RB		SK	
PK	*Old Style	RB	
		NY	

Talla cuello	38	39	42	43	46	48	50
	S	M	L	XL	XXL	3XL	4XL
	53/79	56/80	58/81	63/82	68/83	73/84	78/85



CASUAL & BUSINESS SS SHIRT

REF: SHAOXFSS / REF: SHAPOPSS

Camisa de manga corta.
Botones en el cuello.
Bolsillo en el lado izquierdo. Botones a tono.
Oxford - 60% Algodón / 40% Poliéster
Popelín - 65% Poliéster / 35% Algodón



OXFORD		POPLIN	
WH		WH	
SK		GY	
SL	*SL: Silver	BK	
RB		SK	
		RB	
		NY	

Talla cuello	38	39	42	43	46	48	50
	S	M	L	XL	XXL	3XL	4XL
	53/79	56/80	58/81	63/82	68/83	73/84	78/85



LADY CASUAL & BUSINESS SHIRT

REF: SHLOXF / REF: SHLPOP

Camisa de manga larga.
Ligeramente entallada. Botones a tono.
Oxford - 60% Algodón / 40% Poliéster
Popelín - 65% Poliéster / 35% Algodón



OXFORD		POPLIN	
WH		WH	
SK		GY	
SL	*SL: Silver	BK	
RB		SK	
PK	*Old Style	RB	
		NY	

Talla cuello	34	36	37	38	39	41	42
	XS	S	M	L	XL	XXL	3XL
	46/63	49/65	52/67	54/68	58/69	62/70	66/71



LADY CASUAL & BUSINESS SS SHIRT

REF: SHLOXFSS / REF: SHLPOPSS

Camisa de manga corta.
Ligeramente entallada. Botones a tono.
Oxford - 60% Algodón / 40% Poliéster
Popelín - 65% Poliéster / 35% Algodón



OXFORD		POPLIN	
WH		WH	
SK		GY	
SL	*SL: Silver	BK	
RB		SK	
		RB	
		NY	

Talla cuello	34	36	37	38	39	41	42
	XS	S	M	L	XL	XXL	3XL
	46/63	49/65	52/67	54/68	58/69	62/70	66/71



CASUAL & BUSINESS

MILAN

REF: SHAMILAN

Camisa con tejido fil a fil (tejido que alterna dos colores de hilo). Cuello sin botones. Sin bolsillo. Fácil de planchar. 65% Poliéster / 35% Algodón yarn dyed



SK

Talla cuello	37	38	39	42	43	46	48
	XS	S	M	L	XL	XXL	3XL
	51/79	53/79	56/80	58/81	63/82	68/83	73/84

CASUAL & BUSINESS

BERLIN

REF: SHABERLIN

Camisa de rayas. Cuello sin botones. Sin bolsillo. Fácil de planchar. 65% Poliéster / 35% Algodón yarn dyed



SK

Talla cuello	37	38	39	42	43	46	48
	XS	S	M	L	XL	XXL	3XL
	51/79	53/79	56/80	58/81	63/82	68/83	73/84




CASUAL & BUSINESS MONACO

REF: SHAMONACO

Camisa con tejido efecto vaquero.
Cuello sin botones.
Sin bolsillo.
Fácil de planchar.
65% Poliéster / 35% Algodón yarn dyed



DN



Talla cuello	37	38	39	42	43	46	48
	XS	S	M	L	XL	XXL	3XL
	51/79	53/79	56/80	58/81	63/82	68/83	73/84


CASUAL & BUSINESS LONDON

REF: SHALONDON

Camisa de cuadritos.
Cuello sin botones.
Sin bolsillo.
Fácil de planchar.
65% Poliéster / 35% Algodón yarn dyed



SK



Talla cuello	37	38	39	42	43	46	48
	XS	S	M	L	XL	XXL	3XL
	51/79	53/79	56/80	58/81	63/82	68/83	73/84





W I N T E R L I N E





UNISEX SWEATSHIRT

REF: SWRA290

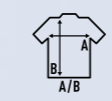
Doble costura en cuello, puños y bajo.
 1x1 canalé con lycra en puños y bajo.
 290 g/m² aprox.
 65% Poliéster / 35% Algodón



WH
AS
GM
GF
N CHC
BK
SY
OR
RD
BU
RP
PK
PU
SK
AQ
RB
NY
KG
AP
BG
FG
KH

Colores en talla 3XL*

GM
BK
RB
NY
KG



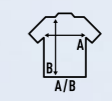
XS	51/63
S	54/66
M	57/69
L	60/72
XL	63/76
XXL	66/78
3XL*	70/81



KID SWEATSHIRT

REF: SWRK290

Doble costura en cuello, puños y bajo.
 1x1 canalé con lycra en cuello, puños y bajo.
 290 g/m² aprox.
 65% Poliéster / 35% Algodón



1/2	33/40
3/4	36/43
5/6	39/46
7/8	42/53
9/11	46/58
12/14	50/61

WH
AS
GM
BK
PH
RD
PK
PU
SK
RB
NY
KG
BG

KANGAROO SWEATSHIRT

REF: SWRAKNG

Cordón de ajuste a tono. Bolsillo kanguro.
1X1 canalé con lycra en puños y bajo.
290 g/m² aprox.
65% Poliéster / 35% Algodón



XS	52/68
S	54/69
M	56/70
L	58/71
XL	60/72
XXL	62/74
3XL*	64/76

WH	White
AS	Light Grey
GM	Grey
N CHC	Black
BK	Black
SY	Yellow
OR	Orange
RD	Red
BU	Brown
PU	Purple
SK	Light Blue
RB	Blue
DN	Dark Grey
NY	Dark Blue
KG	Green
N AP	Light Green
BG	Dark Green

Colores en talla 3XL*

GM	Grey
BK	Black
RD	Red
RB	Blue
NY	Dark Blue
KG	Green



LADY KANGAROO SWEATSHIRT

REF: SWULKNG

Cordón de ajuste a tono. Bolsillo kanguro.
1X1 canalé con lycra en puños y bajo.
290 g/m² aprox.
65% Poliéster / 35% Algodón



S	48/68
M	50/70
L	52/72
XL	54/74
XXL	56/76

WH	White
AS	Light Grey
GM	Grey
BK	Black
SY	Yellow
OR	Orange
RD	Red
PK	Pink
PU	Purple
SK	Light Blue
RB	Blue
NY	Dark Blue
KG	Green

Colores en talla 1/2*

BK	Black
RD	Red
NY	Dark Blue




WH	White
AS	Light Grey
GM	Grey
N CHC	Black
BK	Black
SY	Yellow
OR	Orange
RD	Red
BU	Brown
RP	Purple
PK	Pink
PU	Purple
SK	Light Blue
RB	Blue
DN	Dark Grey
NY	Dark Blue
KG	Green
N AP	Light Green
BG	Dark Green

KID KANGAROO SWEATSHIRT

REF: SWRKKNG

Bolsillo kanguro.
1X1 canalé con lycra en puños y bajo.
290 g/m² aprox.
65% Poliéster / 35% Algodón



1/2*	33/40
3/4	36/43
5/6	39/46
7/8	42/53
9/11	46/58
12/14	50/61



HALF ZIP SWEATSHIRT

REF: SWRAZIP

1X1 canalé con lycra en puños y bajo.
290 g/m² aprox.
65% Poliéster / 35% Algodón



	WH
	AS
	BK
	OR
	RD
	RB
	NY
	KH

S	54/66
M	57/69
L	60/72
XL	63/76
XXL	66/78



HOODED SWEATSHIRT

REF: SWUAHOOD

Cordón de ajuste a tono. Cremallera entera cubierta. Bolsillo canguro. 1X1 canalé con lycra en puños y bajo.
290 g/m² aprox.
65% Poliéster / 35% Algodón



	WH
	GM
	CHC
	BK
	RD
	CA
	RB
	DN
	NY
	BG
	KH


XS	52/67
S	54/69
M	56/70
L	58/71
XL	60/72
XXL	62/74



PAG. 82
REF: SWRKHOOD



PAG. 93
REF: SWULHOOD



PAG. 82
REF: SWRKFUZIP



FULL ZIP SWEATSHIRT

REF: SWRAFUZIP

1X1 canalé con lycra en puños y bajo. Cremallera entera cubierta. Bolsillos laterales.
290 g/m² aprox.
65% Poliéster / 35% Algodón



	WH
	GM
	CHC
	BK
	RD
	CA
	RB
	DN
	NY
	BG
	KH

XS	52/67
S	54/69
M	56/72
L	58/74
XL	60/76
XXL	62/78

	WH
	GM
	BK
	MU
	RD
	RB
	NY
	KG
	BG
	KH

KID HOODED SWEATSHIRT

REF: SWRKHOOD

Cremallera entera cubierta.
Bolsillo canguro.
1X1 canalé con lycra en puños y bajo.
290 g/m² aprox.
65% Poliéster / 35% Algodón



1/2	33/40
3/4	36/43
5/6	39/46
7/8	42/53
9/11	46/58
12/14	50/61

WH
AS
N BK
RD
PK
RB
NY




PAG. 81
REF: SWUAHOOD



PAG. 93
REF: SWULHOOD

NEW

80%
Algodón
20%
Poliéster



PAG. 80
REF: SWRAFUZIP



KID FULL ZIP SWEATSHIRT

REF: SWRKFUZIP

Cremallera entera cubierta.
Bolsillos laterales.
1X1 canalé con lycra en puños y bajo.
290 g/m² aprox.
65% Poliéster / 35% Algodón



1/2	33/40
3/4	36/43
5/6	39/46
7/8	42/53
9/11	46/58
12/14	50/61

WH
AS
N BK
RD
BU
RB
NY
BG

CVC

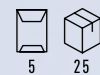
SWEATSHIRTS

- PERFECTO RESULTADO PARA TRANSFER E IMPRESIÓN DIGITAL.
- EVITA LAS MARCAS DE LA PLANCHA SOBRE LA PRENDA.
- ALTA RESISTENCIA AL PILLING.

CVC SWEATSHIRT

REF: SWCR275

Doble costura en cuello, puños y bajo.
Canalé con lycra en cuello, puños y bajo.
275 g/m² aprox.
80% Algodón / 20% Poliéster



WH
GM
BK
RD
RB
NY



XS	51/63
S	54/66
M	57/69
L	60/72
XL	63/76
XXL	66/78
3XL	70/81

LADY CVC SWEATSHIRT

REF: SWRL275

Doble costura en cuello, puños y bajo.
Canalé con lycra en cuello, puños y bajo.
275 g/m² aprox.
80% Algodón / 20% Poliéster



S	48/65
M	50/67
L	52/69
XL	54/71
XXL	56/73

WH
GM
BK
RD
PK
RB
NY

KID CVC SWEATSHIRT

REF: SWRK275

Doble costura en cuello, puños y bajo.
1x1 canalé con lycra en cuello, puños y bajo.
275 g/m² aprox.
80% Algodón / 20% Poliéster



1/2	33/40
3/4	36/43
5/6	39/46
7/8	42/53
9/11	46/58
12/14	50/61

WH
GM
BK
RD
RB
NY



KANGAROO CVC SWEATSHIRT

REF: SWKNG275

Cordón de ajuste a tono. Bolsillo canguro.
1x1 canalé con lycra en puños y bajo.
275 g/m² aprox.
80% Algodón / 20% Poliéster



XS	52/68
S	54/69
M	56/70
L	58/71
XL	60/72
XXL	62/74
3XL	64/76

WH
GM
BK
RD
RB
NY



LADY KANGAROO CVC SWEATSHIRT

REF: SWULKNG275

Cordón de ajuste a tono. Bolsillo canguro.
1X1 canalé con lycra en puños y bajo.
275 g/m² aprox.
80% Algodón / 20% Poliéster



S	48/66
M	50/68
L	52/70
XL	54/72
XXL	56/74

WH
GM
BK
RD
PK
RB
NY



KID KANGAROO CVC

REF: SWRKKNG275

Bolsillo canguro.
1X1 canalé con lycra en puños y bajo.
275 g/m² aprox.
80% Algodón / 20% Poliéster



1/2	33/40
3/4	36/43
5/6	39/46
7/8	42/53
9/11	46/58
12/14	50/61

WH
GM
BK
RD
RB
NY



HOODED CVC SWEATSHIRT

REF: SWHOOD275

Cordón de ajuste a tono.
Cremallera entera cubierta.
Bolsillo canguro. 1X1 canalé con lycra en puños y bajo.
275 g/m² aprox.
80% Algodón / 20% Poliéster



XS	52/67	WH
S	54/69	GM
M	56/70	BK
L	58/71	RD
XL	60/72	RB
XXL	62/74	NY



FULL ZIP CVC SWEATSHIRT

REF: SWFUZIP275

1X1 canalé con lycra en puños y bajo.
Cremallera entera cubierta.
Bolsillos laterales.
275 g/m² aprox.
80% Algodón / 20% Poliéster



XS	52/67	WH
S	54/69	GM
M	56/72	BK
L	58/74	RD
XL	60/76	RB
XXL	62/78	NY



French Terry

SWEATSHIRTS

PEACH CREW NECK

REF: SWCRPEACH

Doble costura en cuello, puños y bajo. 2X1 canalé con lycra en cuello, puños y bajo. Tejido sin perchar (French terry). 260 g/m² aprox. 60% Algodón / 40% Poliéster



S	54/66
M	57/69
L	60/72
XL	63/76
XXL	66/78

CHC
MU
BU
DN

Peach

PEACH KANGAROO

REF: SWKNGPEACH

Cordón de ajuste a tono. Bolsillo kanguro. 2X1 canalé con lycra en puños y bajo. Tejido sin perchar (French terry). 260 g/m² aprox. 60% Algodón / 40% Poliéster



Peach



S	54/69
M	56/70
L	58/71
XL	60/72
XXL	62/74

CHC
MU
BU
DN



LADY CREW NECK SWEATSHIRT

REF: SWULCR

Doble costura en cuello, puños y bajo.
2X1 canalé en cuello, puños y bajo.
Tejido sin perchar (French terry).
260 g/m² aprox.
65% Poliéster / 35% Algodón



S	47/68
M	49/70
L	51/72
XL	53/74
XXL	55/76

WH
GM
BK
PK
NY



PAG. 81
REF: SWUAHOOD



PAG. 82
REF: SWRKHOOD



LADY FULL ZIP HOODED SWEATSHIRT

REF: SWULHOOD

Cordón de ajuste a tono. Cremallera entera cubierta.
Bolsillo canguro. 2X1 canalé en puños y bajo.
Tejido sin perchar (French terry).
260 g/m² aprox.
65% Poliéster / 35% Algodón



S	48/68
M	50/70
L	52/72
XL	54/74
XXL	56/76

WH
GM
BK
PK
NY

LS BABY PLAYSUIT

REF: SWRBSUIT

2X1 canalé con lycra en puños.
Corchetes en la parte trasera.
Tejido sin perchar (French Terry).
270 g/m²
65% Poliéster / 35% Algodón



3M	22/46
6M	24/50
9M	26/54
12M	28/58
N 18M	30/62

WH
GM
BK
PK
SK



MAN POLAR FLEECE

REF: FLRA300

Cremallera entera. Bolsillos laterales.
Acabado micropolar antipiling.
Cordón de ajuste con topes. Puños elásticos.
300 g/m² aprox.
100% Poliéster



15



XS	56/64
S	58/66
M	60/68
L	62/70
XL	64/73
XXL	66/75
3XL	68/80



WH

OFWH

GM

GF

BK

OR

RD

BU

PU

SK

AQ

RB

NY

KG

LM

BG

FG

SA

KID POLAR FLEECE

REF: FLRK300

Cremallera entera. Bolsillos laterales con cremallera. Acabado micropolar antipiling.
Cordón de ajuste con topes.
300 g/m² aprox.
100% Poliéster



15



1/2	37/43
3/4	40/47
5/6	43/51
7/8	46/55
9/11	49/59
12/14	52/63

OR

RD

RP

PU

SK

RB

NY

KG

LM



WH

OFWH

GM

BK

OR

RD

RP

BU

PU

SK

AQ

RB

NY

KG

LM

BG

FG

SA

LADY POLAR FLEECE

REF: FLRL300

Cremallera entera. Bolsillos laterales con cremallera. Ligeramente entallado.
Acabado micropolar antipiling.
Cordón de ajuste con topes. Puños elásticos.
300 g/m² aprox.
100% Poliéster



15



XS	45/59
S	47/61
M	50/63
L	52/65
XL	55/67
XXL	57/69



MAN MICRO FLEECE

REF: MICFLEMAN

Media cremallera.
Acabado micropolar antipiling.
Puños elásticos.
140 g/m² aprox.
100% Poliéster



XS	49/66
S	51/68
M	53/70
L	55/73
XL	57/76
XXL	59/78

GM	
BK	
RD	
RB	
NY	



MAN 330 POLAR FLEECE


REF: FLRA330

Cremallera entera. Bolsillos laterales con cremallera.
Bolsillo en el pecho izquierdo con cremallera.
Acabado micropolar antipiling.
Cordón de ajuste con topes. Puños elásticos.
Refuerzo en hombros y codos.
330 g/m² aprox.
100% Poliéster



XS	56/68
S	58/70
M	60/72
L	62/76
XL	64/78
XXL	66/80
3XL	68/83
4XL	70/87

GF	
BK	
RD	
RB	
NY	
BG	



DISPONIBLE SÓLO EN ALGUNOS MERCADOS

LADY MICRO FLEECE

REF: MICFLELADY

Media cremallera. Ligeramente entallado.
Acabado micropolar antipiling.
Puños elásticos.
140 g/m² aprox.
100% Poliéster



XS	46/61
S	48/63
M	51/65
L	53/67
XL	55/69
XXL	58/70

GM	
BK	
RD	
RP	
RB	
NY	



UNISEX 330 SWEATSHIRT

REF: SWRA330

Doble costura en cuello, puños y bajo.
1X1 canalé con lycra en cuello, puños y bajo.
330 g/m² aprox.
65% Poliéster / 35% Algodón



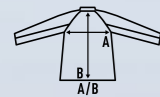
XS	51/63
S	54/66
M	57/69
L	60/72
XL	63/76
XXL	66/78
3XL	70/81

GF	
BK	
RD	
RB	
NY	
BG	

SOFTSHELL JACKET

REF: SOFTJACK

Chaqueta con cremallera entera.
Bolsillos laterales con cremallera.
Tres capas con membranas transpirables.
Interior a tono con tejido de forro polar con tancas.
300 g/m² aprox.
Exterior: 95% Poliéster / 5% Elastano
Interior: 100% Poliéster



S	53/70
M	55/72
L	57/74
XL	59/76
XXL	61/78
3XL	63/80
4XL	65/82

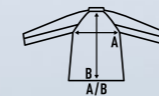
WH	
GF	
BK	
RD	
NY	
BG	



LADY SOFTSHELL JACKET

REF: SOFTJACKL

Chaqueta con cremallera entera.
Ligeramente entallada. Bolsillos laterales con cremallera.
Tres capas con membranas transpirables.
Interior a tono con tejido de forro polar con tancas.
300 g/m² aprox.
Exterior: 95% Poliéster / 5% Elastano
Interior: 100% Poliéster



S	47/61
M	50/63
L	52/65
XL	55/67

WH	
GF	
BK	
RD	
NY	
BG	



SOFTSHELL VEST

REF: SOFTVEST

Chaleco con cremallera entera.
Bolsillos laterales con cremallera.
Tres capas con membranas transpirables.
Interior a tono con tejido de forro polar con tancas.
300 g/m² aprox.
Exterior: 95% Poliéster / 5% Elastano
Interior: 100% Poliéster



S	53/70
M	55/72
L	57/74
XL	59/76
XXL	61/78

WH	
GF	
BK	
RD	
NY	
BG	

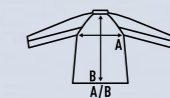


NEW

KID SOFTSHELL JACKET

REF: SOFTJACKID

Chaqueta con cremallera entera.
Bolsillos laterales con cremallera.
Tres capas con membranas transpirables.
Interior a tono con tejido de forro polar con tancas.
300 g/m² aprox.
Exterior: 95% Poliéster / 5% Elastano
Interior: 100% Poliéster



3/4	36/47
5/6	40/50
7/8	42/52
9/11	46/59
12/14	48/61

WH	
GF	
BK	
RD	
NY	
BG	

MAN CUFF SWEAT PANTS

REF: SWPANTSCFF

Cintura elástica con cordón ajustable a tono. Bolsillos laterales. Puños en bajo. 290 g/m² aprox. 65% Poliéster / 35% Algodón



S	50/104
M	52/106
L	54/108
XL	55/110
XXL	57/112



MAN SWEAT PANTS

REF: SWPANTSM

Cintura elástica con cordón ajustable a tono. Bolsillos laterales. Corte recto. 290 g/m² aprox. 65% Poliéster / 35% Algodón




S	52/106
M	54/108
L	55/110
XL	57/112
XXL	58/114



MAN SWEAT SHORTS

REF: SWSHORTSM

Cintura elástica con cordón ajustable a tono. Bolsillos delanteros con costura marcada. Bolsillo trasero. 290 g/m² aprox. 65% Poliéster / 35% Algodón



S	49/45
M	51/49
L	52/54
XL	54/58



LADY SWEAT PANTS

REF: SWPANTSL

Cintura elástica con cordón ajustable a tono. Corte recto. 290 g/m² aprox. 65% Poliéster / 35% Algodón



S	40/99	
M	42/101	
L	44/103	
XL	46/105	
XXL	48/107	

- GM
- BK
- NY



KID SWEAT PANTS

REF: SWPANTSK

Cintura elástica con cordón ajustable a tono. Bolsillos laterales. Puños en bajo. 290 g/m² aprox. 65% Poliéster / 35% Algodón



1/2	28/40	
3/4	30/52	
5/6	33/60	
7/8	35/68	
9/11	37/75	
12/14	39/85	

- GM
- NY





URBAN LINE





MAN URBAN SEA

REF: TSSEA

Cuello y mangas sin rematar.
 Punto liso (34'S). Calidad suprema.
 Lavado enzimático.
 120 g/m²
 100% Algodón



S	52/70
M	54/72
L	56/74
XL	58/76

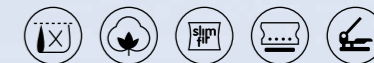
WH
BK
CHC
DN



LADY URBAN SEA

REF: TSLSEA

Dobladillo en manga.
 Cuello de pico en canalé 1X1.
 Punto liso (34'S). Calidad suprema.
 Lavado enzimático.
 120 g/m²
 100% Algodón



S/M	48/68
L/XL	50/70

WH
BK
CHC
DN



MAN URBAN SLUB

REF: TSUASLB

Tejido slub.
Cuello y mangas sin rematar.
120 g/m²
100% Algodón



XS	52/70
S/M	54/72
L	58/76

WH
BK

LADY URBAN SLUB

REF: TSULSLB

Tejido slub. Bajo de la espalda redondeado.
Dobladillo en manga.
Cuello de pico en canalé 1X1.
120 g/m²
100% Algodón



S/M	48/68
L/XL	50/70

WH
BK
MG

NEÓN

LYN
ORN
PKN
SKN

URBAN BACK TAIL

REF: TSUABACK

Costuras laterales. Ligeramente entallada.
Bajo redondeado. Parte trasera más larga.
150 g/m² aprox.
100% Algodón



S	48/76
M	52/79
L	56/81
XL	60/84
XXL	63/86

WH
BK



URBAN T-SHIRT

REF: TSUA150

Costuras laterales. Cuello con canalé 1X1.
Refuerzo de hombro a hombro.
Lavado enzimático.
160 g/m² aprox.
100% Algodón preencogido
GM - 85% Algodón / 15% Viscosa



S	48/71
M	51/74
L	55/76
XL	58/79
XXL	61/81

WH
GM
GF
BK
SY
RD
FU
AQ
RB
NY
KH
CH



URBAN BREAK

REF: TSUABREAK

Tejido Slub. Cuello canalé 1X1.
Doble puño en manga. Espalda más larga.
Costura lateral adelantada.
120 g/m²
100% Algodón



S	53/72
M	55/74
L	57/76
XL	59/78

WH
BK



URBAN V-NECK

REF: TSUAPICO

Costuras laterales. Cuello con canalé 1X1.
Refuerzo de hombro a hombro.
Lavado enzimático.
160 g/m² aprox.
100% Algodón preencogido
GM - 85% Algodón / 15% Viscosa
Heather - 65% Poliéster / 35% Algodón
DNH - 60% Algodón / 40% Poliéster





S	48/70
M	51/72
L	53/74
XL	56/76
XXL	58/80

WH
GM
BK
RD
FU
RB
NY



PAG. 20
REF: TSRLCMFP

*Heather
Colours*





MAN URBAN TANK TOP

REF: TSUATNK

Cuello con canalé 1X1. Punto liso.
 Doble costura en cuello, mangas y bajo.
 150 - 155 g/m² aprox.
 100% Algodón preencogido
 AS - 98% Algodón / 2% Viscosa



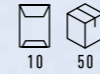
S	46/70
M	51/72
L	53/74
XL	56/76
XXL	58/80

WH
AS
BK
RD
NY

URBAN STRAP

REF: TSUASTRPM

Cuello y sisa en el mismo tejido que la prenda.
 Punto liso. Doble costura en cuello, mangas y bajo.
 150 - 155 g/m² aprox.
 100% Algodón
 AS - 98% Algodón / 2% Viscosa
 GM - 85% Algodón / 15% Viscosa



PAG. 48
REF: TSRKSTRAP



S	52/66
M	54/68
L	56/70
XL	58/72
XXL	60/74

WH
AS
GM
BK
SY
CR
RB
NY



UNISEX URBAN BEACH

REF: TSUALBCH

Cuello y sisa en el mismo tejido que la prenda. Espalda de nadador. Sisas de corte bajo. 150 - 155 g/m² aprox. 100% Algodón Flúor - 100% Poliéster



XS	48/70
S	50/72
M	52/74
L	54/76
XL	56/78

WH	
BK	
RD	
RB	

FLÚOR

SYF	
FUF	
LMF	



ARUBA

REF: TSULARB

Espalda de nadador. Tejido en canalé 1X1. 200 g/m² 100% Algodón cardado



XS	36/59
S	38/61
M	40/63
L	42/65
XL	44/67

WH	
BK	
SY	
OR	
RD	
FU	
PU	
SK	
TU	
RB	
LM	
SA	
CH	



PARADISE

REF: TSULPRDS

Cuello y sisa en el mismo tejido que la prenda.
 Punto liso. Espalda de nadador.
 120 g/m² aprox.
 100% Algodón
 GM - 85% Algodón / 15% Viscosa



S	44/62
M	46/64
L	48/66
XL	50/68

WH	
GM	
BK	
RD	
NY	



VICTORIA

REF: TSULVCTR

Tejido en canalé 1X1. Entallada.
 160 g/m² aprox.
 100% Algodón cardado
 GM - 85% Algodón / 15% Viscosa



WH	
GM	
GF	
BK	
RD	
RP	
PU	
NY	
KH	
SA	



S	30/65
M	34/67
L	38/69
XL	42/71



IBIZA

REF: TSULIBIZA

Top de tirantes. Punto liso.
 120 g/m²
 100% Algodón
 Flúor - 100% Poliéster



WH	
BK	
FU	

FLÚOR	
SYF	
FUF	



S/M	54/46
L/XL	56/48



SAONA

REF: TSULSAONA

Camiseta de tirantes finos.
Entallada.
145 g/m²
90% Poliéster / 10% Spandex



S	34/55
M	39/57
L	44/57
XL	46/59

WH
BK



MARTINICA

REF: TSULMRTNC


Camiseta de tirantes con
escote amplio. Punto liso.
Remallado en cuello, mangas y bajo.
120 g/m²
100% Algodón



S/M	38/69
L/XL	41/71

WH
BK

PASTEL
VAP
SKP



TENERIFE

REF: TSULTNRF

Camiseta oversize.
Cuello de pico. Tejido slub.
120 g/m² aprox.
100% Algodón slub



S/M 64/66

L/XL 67/68

WH

BK

PASTEL

ORP

PKP

SKP



SICILIA

REF: TSULSCL

Cuello de pico. Punto liso.
Cuello, mangas y bajo sin rematar.
140 g/m² aprox.
100% Algodón
AY - 95% Algodón / 5% Viscosa



S 40/64

M 42/66

L 45/68

XL 48/70

WH

AY

BK

MU

TG

RD

CA

FU

PK

TU

RB

MG

PT

KH

CH



PALMA

REF: TSULPLM

Punto liso.
Cuello redondo sin rematar.
150 g/m²
100% Algodón
AY - 95% Algodón / 5% Viscosa



S	48/66
M	50/68
L	52/70
XL	54/72

WH
AY
ZC
BK
MU
AL
AO
DN
NY
MG
KH
SA



TRINIDAD

REF: TSULTRND

Cuello redondo y mangas amplias.
Ligeramente entallada. Punto liso.
140 g/m²
100% Algodón



S	43/65
M	45/67
L	47/69

WH
BK
CO
MG



TOBAGO

REF: TSULTBG

Punto liso. Dobladillos en mangas.
Cuello redondo amplio.
140 g/m²
100% Algodón



S	49/66
M	51/68
L	53/72

WH
BK
CO
MG



CORCEGA

REF: TSULCRCG

Camiseta sin mangas.
Punto liso. Cuello redondo.
120 - 125 g/m² aprox.
100% Algodón



S/M	46/66
L/XL	49/68

WH	
BK	
PASTEL	
GRP	



MIKONOS


REF: TSULMKN

Punto liso. Cuello de pico.
Espalda más larga.
140 - 145 g/m² aprox.
100% Algodón



S	40/63
M	42/65
L	44/67
XL	46/69

WH	
BK	
CO	
RD	
AL	
RB	
NY	
AP	



CRETA

REF: TSULCRT

Cuello redondo amplio.
Tejido en canalé 1X1.
190 - 200 g/m²
100% Algodón cardado



S	34/63
M	36/64
L	39/65
XL	42/66

WH	
BK	
PH	
RD	
RP	
DN	
NY	
LM	
CH	



CAPRI

REF: TSULCPR

Cuello abierto.
Cuello en el mismo tejido que la prenda.
Bolsillo en el lado izquierdo.
120 g/m²
100% Algodón



S/M	44/70
L/XL	47/72

WH
BK

PASTEL

VAP
SKP



MALDIVAS

REF: TSULMLDV

Cuello redondo amplio.
Punto liso. Manga raglan 3/4.
120 g/m²
50% Algodón / 50% Viscosa



S/M	64/63
L/XL	66/65

WH
BK
TG
WR
FU
TU
DN

NEÓN

LYN
ORN
PKN
SKN



PAPUA

REF: TSULPAPLS

Camiseta de manga larga. Cuello de pico.
Punto liso. Mangas y bajo sin rematar.
120 g/m²
50% Algodón / 50% Viscosa



S/M	43/65
L/XL	46/67

WH
BK
RP
AO

PASTEL

VAP
ORP



KID URBAN SEA

REF: TSUKSEA


Cinta decorativa en cuello, mangas y bajo.

Mangas y bajo sin rematar.

Aberturas laterales.

155 g/m²

100% Algodón



WH



1/2	29/40
3/4	32/44
5/6	35/49
7/8	38/52
9/11	41/58
12/14	43/61

KID URBAN BASEBALL

REF: TSUKBSB

Manga raglan y cuello en contraste.

Costuras laterales.

155 g/m²

100% Algodón preencogido

GM - 85% Algodón / 15% Viscosa



1/2	28/40
3/4	32/44
5/6	36/47
7/8	39/50
9/11	43/54
12/14	44/63

WH	BK
WH	RD
WH	GM
WH	RB
WH	NY






S P O R T L I N E



MAN SPORT T-SHIRT

REF: SPORTMAN

Manga raglan.
Costuras decorativas en media manga.
130 g/m² aprox.
100% Poliéster



- WH
- GF
- BK
- SY
- OR
- RD
- TU
- RB
- NY
- LM
- KH

FLÚOR

- SYF
- ORF
- N** FUF
- LMF



S	50/68
M	52/70
L	54/72
XL	56/74
XXL	58/79
3XL	60/81

NUEVO ACABADO | 180°
CON POSIBILIDAD DE SECADO

LADY SPORT T-SHIRT

REF: SPORTLADY

Costuras decorativas en frente, espalda y mangas.
Ligeramente entallada.
130 g/m² aprox.
100% Poliéster



S	41/60
M	43/62
L	45/64
XL	47/66
XXL	49/68

- WH
- BK
- OR
- RD
- TU
- RB
- NY
- KH

FLÚOR

- SYF
- ORF
- FUF
- LMF

NUEVO ACABADO | 180°
CON POSIBILIDAD DE SECADO



KID SPORT T-SHIRT

REF: SPORTKID

Manga raglan.
Costuras decorativas en media manga.
130 g/m² aprox.
100% Poliéster



3/4	32/45
5/6	36/47
7/8	39/50
9/11	43/54
12/14	44/63

- WH
- BK
- RD
- RB
- NY

FLÚOR

- SYF
- ORF
- N** FUF
- LMF

NUEVO ACABADO | 180°
CON POSIBILIDAD DE SECADO



MAN ARUBA SPORT

T-SHIRT

REF: SPORTARBM

Espalda de nadador.
130 g/m² aprox.
100% Poliéster



S	49/66
M	51/68
L	53/70
XL	55/72
XXL	57/74

WH	White
BK	Black
RD	Red
RB	Blue

FLÚOR

SYF	Yellow
FUF	Pink

NUEVO ACABADO | 180°
CON POSIBILIDAD DE SECADO



LADY ARUBA SPORT

T-SHIRT

REF: SPORTARBL

Espalda de nadador.
Ligeramente entallada.
130 g/m² aprox.
100% Poliéster



S	38/61
M	40/63
L	42/65
XL	44/67
XXL	46/69

WH	White
BK	Black
RD	Red
RB	Blue

FLÚOR

SYF	Yellow
FUF	Pink

NUEVO ACABADO | 180°
CON POSIBILIDAD DE SECADO



MAN SPORT PIQUE POLO

REF: SPORTPIQUE

Tejido piqué. Tapeta con tres botones.
Tapacosturas en contraste.
Aberturas laterales en contraste.
150 - 160 g/m² aprox.
100% Poliéster



S	52/70
M	54/72
L	56/74
XL	58/76
XXL	60/78

WH
BK
OR
RD
RB
AQ
NY
FLÚOR
LMF



NUEVO ACABADO | 180°
CON POSIBILIDAD DE SECADO

LADY SPORT PIQUE POLO

REF: SPORTPQLADY

Tejido piqué. Tapeta con tres botones.
Ligeramente entallado. Tapacosturas en contraste.
Aberturas laterales en contraste.
150 - 160 g/m² aprox.
100% Poliéster



S	42/61
M	44/63
L	46/65
XL	48/67
XXL	50/69
3XL	54/73

WH
BK
RD
RB
AQ
NY
FLÚOR
FUF

NUEVO ACABADO | 180°
CON POSIBILIDAD DE SECADO



KID SPORT PIQUE POLO

REF: SPORTPQKID

Tejido piqué. Tapeta con dos botones.
Tapacosturas en contraste.
Aberturas laterales en contraste.
150 - 160 g/m² aprox.
100% Poliéster



3/4	33/42
5/6	37/46
7/8	39/51
9/11	42/57
12/14	44/64

WH
RD
RB
NY

NUEVO ACABADO | 180°
CON POSIBILIDAD DE SECADO



NEW



MAN HEAVY SPORT PIQUE POLO

REF: SPHEAVYMEN

Tejido piqué. Tapeta con tres botones.
Tapacosturas en contraste.
Aberturas laterales en contraste.
200 - 210 g/m² aprox.
100% Poliéster



S	52/70
M	54/72
L	56/74
XL	58/76
XXL	60/78

WH	NY
SL	GRA
CHC	RD
BK	SL
RD	NY
RB	SL
NY	SL



LADY HEAVY SPORT PIQUE POLO


REF: SPHEAVYLDY

Tejido piqué. Tapeta con tres botones.
Ligeramente entallada.
Tapacosturas en contraste.
Aberturas laterales en contraste.
200 - 210 g/m² aprox.
100% Poliéster



S	42/61
M	44/63
L	46/65
XL	48/67
XXL	50/69
3XL	54/73

WH	NY
SL	GRA
CHC	RD
BK	SL
RD	NY
RB	SL
NY	SL



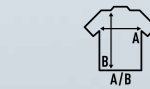
NUEVO ACABADO | 180°
CON POSIBILIDAD DE SECADO

MAN REGULAR SPORT T-SHIRT

REF: SPORTRGLM

Camiseta de alto rendimiento.
Tacto de seda. Tejido interlock.
140 g/m² aprox.
100% Poliéster

Silk touch



S	44/70
M	48/72
L	52/73
XL	56/76
XXL	59/79

WH	
BK	
RD	
TU	
RB	
FLÚOR	
SYF	
ORF	
LMF	

MAN SPORT CONTRAST

REF: SPORTCTRM

Manga raglan en contraste.
Costuras decorativas en media manga.
130 g/m²
100% Poliéster



S	50/68
M	52/70
L	54/72
XL	56/74
XXL	58/79
3XL	60/81

WH	BK
WH	RD
WH	RB
WH	NY

MAN LS SPORT T-SHIRT

REF: SPORTMANLS

Manga raglan.
Puntada decorativa en el cuello,
hombros y mangas.
130 g/m² aprox.
100% Poliéster



S	50/68
M	52/70
L	54/72
XL	56/74
XXL	58/79

WH	
BK	
RD	
RB	
FLÚOR	
SYF	
ORF	
LMF	

NUEVO ACABADO | 180°
CON POSIBILIDAD DE SECADO

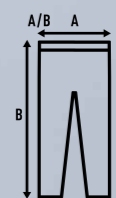
LADY LEGGINGS

REF: SPLEGGINS

Malla de mujer con cintura elástica.
180 g/m²
65% Poliéster / 30% Algodón / 5% Spandex
GM - 82% Algodón / 13% Viscosa / 5% Spandex



XS	30/90
S	32/92
M	34/94
L	36/96
XL	38/98



WH	
GM	
BK	





A C T I V E L I N E



LIGA / KID LIGA

REF: LIGATSA / LIGATSK


Camiseta de adulto y niño.
Combinación de tejido interlock y rejilla.
Espalda más larga y redondeada.
140 g/m²
100% Poliéster



KID	A/B
5/6	33/48
3XS	36/51
2XS	38/54
XS	40/58
S	44/61



ADULT	A/B
S	47/65
M	51/70
L	54/72
XL	57/75
XXL	60/77




WH
BK
RD
RB
GR


PREMIER / KID PREMIER

REF: PREMIERTSA / PREMIERTSK

Camiseta de adulto y niño con rayas verticales.
Cuello de pico.
140 g/m²
100% Poliéster



KID	A/B
5/6	33/48
3XS	36/51
2XS	38/54
XS	40/58
S	44/61



ADULT	A/B
S	47/65
M	51/70
L	54/72
XL	57/75
XXL	60/77



WH/BK
SY/BK
WH/RD
RB/RD
WH/RB
WH/GR
RB/BK
RD/BK

BK/SYF
ORF/BK
WH/RD
FU/WH
RB/WH
GR/WH
RD/WH




CALCIO / KID CALCIO

REF: CALCIOTSA / CALCIOTSK

Camiseta de adulto y niño. Tejido interlock combinado con tejido de rejilla en contraste.
140 g/m²
100% Poliéster



KID	A/B
5/6	33/48
3XS	36/51
2XS	38/54
XS	40/58
S	44/61



ADULT	A/B
S	47/65
M	51/70
L	54/72
XL	57/75
XXL	60/77




WH/BK
WH/RD
RB/RD
WH/RB
WH/GR
RB/BK
RD/BK




CELTIC / KID CELTIC

REF: CELTICTSA / CELTICTSK


Camiseta de adulto y niño con rayas horizontales.
Cuello de pico.
140 g/m²
100% Poliéster



KID	A/B
5/6	33/48
3XS	36/51
2XS	38/54
XS	40/58
S	44/61



ADULT	A/B
S	47/65
M	51/70
L	54/72
XL	57/75
XXL	60/77



UNDERWEAR T-SHIRT KID UNDERWEAR T-SHIRT


Camiseta interior de adulto y niño.
Manga raglan. Tejido interlock.
140 g/m²
100% Poliéster



KID	
A/B	
5/6	29/52
3XS	30/54
2XS	31/56
XS	32/58
S	33/60

ADULT	
A/B	
S	39/66
M	41/68
L	44/71
XL	47/74
XXL	50/77

WH
BK
RD
RB
GR



LEGEND / KID LEGEND

REF: LEGENDGLA / LEGENDGLK

Camiseta de portero de adulto y niño.
Combinado en dos colores.
Con coderas acolchadas.
140 g/m²
100% Poliéster



KID	
A/B	
5/6	33/40
3XS	35/45
2XS	39/49
XS	46/59
S	48/72

ADULT	
A/B	
M	52/74
L	56/76
XL	60/78
XXL	66/81



BK/SYF
BK/FUF



STADIUM / KID STADIUM

REF: STADIUMGLA / STADIUMGLK

Pantalón de portero de adulto y niño.
Acolchado lateral.
200 g/m²
100% Poliéster



KID	
A/B	A
5/6	26/42
3XS	28/43
2XS	30/45
XS	32/46
S	34/48

ADULT	
A/B	A
M	36/49
L	38/51
XL	40/52
XXL	42/54

BK

ELITE SOCKS

REF: ELITESOCK

Calcetines de adulto y niño.
Logo JHK en un lateral.
97% Poliéster / 3% Spandex



TALLA PIE	ALTO/LARGO
34/36	40/20
37/39	43/22
40/42	46/24

WH
BK
SY
RD
FU
RB
GR



ELITE / KID ELITE

REF: ELITESHA / ELITESHK

Pantalón de adulto y niño.
Cintura elástica con cordón ajustable a tono.
140 g/m² aprox.
100% Poliéster



KID		A/B A	
5/6	25/31		
3XS	27/33		
2XS	28/37		
XS	30/40		
S	32/41		

ADULT		A/B A	
M	34/43		
L	39/45		
XL	43/46		
XXL	50/48		

WH
BK
RD
FU
RB
GR



DERBY

REF: DERBYBAG

Bolsa de deporte. Bolsillos laterales.
Compartimento reforzado para zapatos.
Bolsa adulto disponible también sin logo.
100% Poliéster



	ANCHO/LARGO	ALTO
KID (S)	27/44	34
ADULT (XL*)	35/55	40

*XL W/O Bolsa de adulto sin logo.

BK/SYF
NY/FUF

RIVER SWEAT KID RIVER SWEAT

REF: RIVERSWA / RIVERSWK

Sudadera de adulto y niño combinada en dos colores.
Ribete y media luna trasera bajo el cuello en contraste.
290 g/m² aprox.
65% Poliéster / 35% Algodón



KID	
A/B	
5/6	39/46
3XS	42/53
2XS	46/58
XS	51/63
S	54/66

ADULT	
A/B	
M	57/69
L	60/72
XL	63/76
XXL	66/78



RIVER PANTS KID RIVER PANTS

REF: RIVERPTA / RIVERPTK

Pantalón de adulto y niño. Cintura elástica con cordón ajustable a tono. Cordón, bolsillos, ribete lateral y cremallera del bajo en contraste.
290 g/m² aprox.
65% Poliéster / 35% Algodón



KID		A/B	A
5/6	38/60		
3XS	39/68		
2XS	42/78		
XS	47/88		
S	52/100		


ADULT		A/B	A
M	54/102		
L	56/104		
XL	58/106		
XXL	60/108		



WEMBLEY

REF: WEMBLEYRCA

Cortavientos. Cremallera entera.
Ribete decorativo en contraste.
Bolsillos laterales. Puños elásticos.
Capucha con corchetes.
100% Poliéster



XS	50/62
S	59/65
M	61/66
L	63/67
XL	65/68
XXL	67/69



EDICIÓN ESPECIAL



Laboral



UNIFORMAMOS A TU EMPRESA

Souvenir Merchandising



Moda



CREAMOS PRENDAS PERSONALIZADAS
PARA SOUVENIR

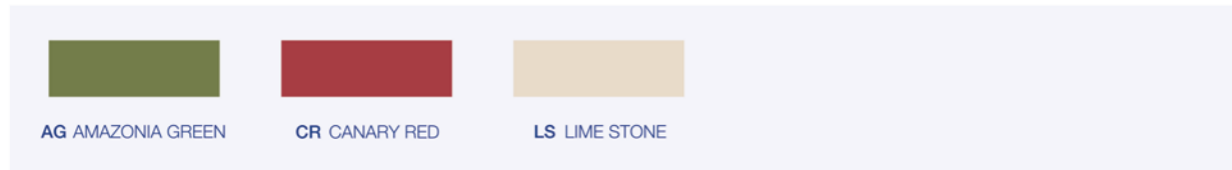
FABRICAMOS TU MARCA DE ROPA

Envíanos un mail a marketing@jhktshirt.com y nos pondremos en contacto contigo.

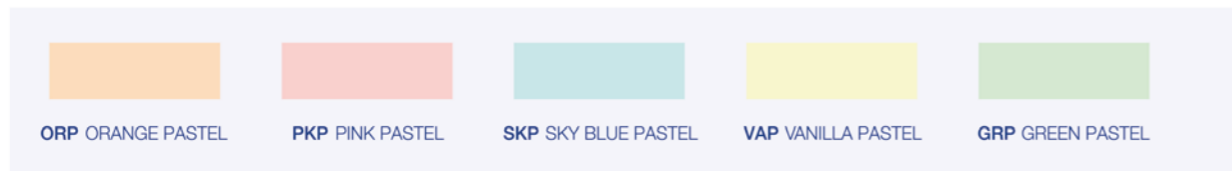
*Consultar mínimos por tipo de prenda y color.

COLORES / COLOURS

WASHED COLOURS



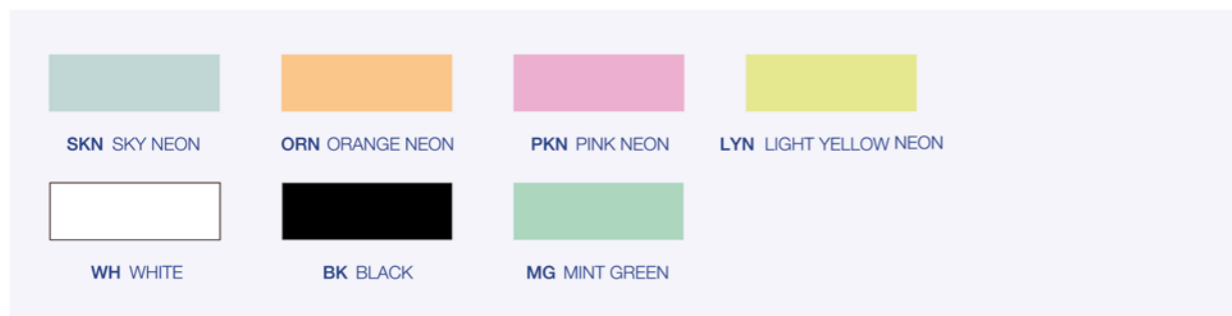
PASTEL



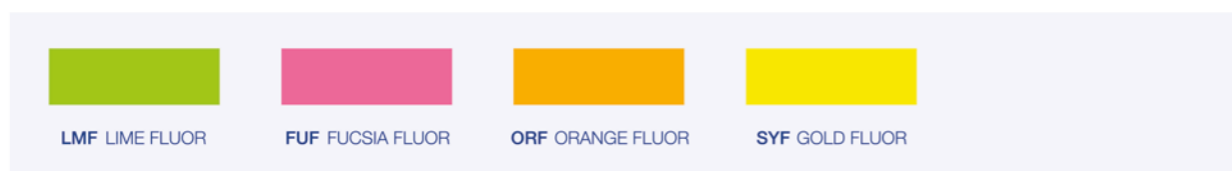
NEON COLOURS



SLUB



FLUOR



Cotton



Heather Colours



POLYESTER



Características válidas salvo error u omisión. JHK se reserva el derecho a modificar las características de sus artículos sin previo aviso. Estos datos son sólo a modo informativo. No representan un contrato de venta.

